

„Take
a seat.“



 **ponsel**
POLSTERMÖBEL



HISTORIE FIRMY PONSEL

„Nejlepší symbióza tradice a čalouněného nábytku“

Začátky

Z malé řemeslné dílny pracující s proutím se společnost postupně rozvíjela až do dnešní podoby – významného německého výrobce čalouněného nábytku. Dlouhá a úspěšná historie společnosti se dnes vyskytuje jen málokdy. Kořeny sahají až do roku 1927, kdy Albert a Martha Ponsel založili svou společnost ve Weidhausenu u Coburgu a začali vyrábět výrobky z proutí zejména pro domácnost.

Od té doby až do současnosti...

Postupný vývoj vedl až k průmyslové výrobě čalouněného nábytku v roce 1952. Společnost rostla a trendy v nábytku se změnily. Až do šedesátých let se firma pod vedením pana Alberta Ponsela prezentovala typickým rustikálním nábytkem. Po celá dvě desetiletí byla tato klasika vyvíjena, vyráběna a uváděna na trh.

Velké změny nastaly v roce 1972, kdy pan Harald Welsch převzal vedení firmy a v roce 1982 představil nové produkty vlastního vývoje čalouněného nábytku.

Společnost stále pokračovala v růstu. V roce 1990 rozšířila výrobní areál a vybudovala novou administrativní budovu.

Dlouhá léta vedl pan Harald Welsch společnost sám. Teprve v roce 1998 se k němu připojil jeho syn Thomas Welsch. Po předčasném úmrtí Thomase Welsche převzala vedení společnosti jeho sestra Sabine Faber a její manžel Axel Faber.

90 let historie firmy Ponsel

Úspěšný vývoj společnosti pokračuje dodnes. V roce 2017 oslavila společnost Ponsel své 90. výročí. Patří mezi nejznámější výrobce čalouněného nábytku v Německu.

Ponsel se svými 200 zaměstnanci dnes představuje živou a jedinečnou tradici řemeslného zpracování čalounění, nejvyšší kvalitu a dokonalost. Výroba se nachází na ploše 25 000 m². Středně velký rodinný podnik je v Horních Frankách velmi úspěšně veden společně Haraldem Welschem, jeho dcerou Sabine Faberovou a Axelem Faberem.

Ponsel – tradice a zároveň příslib všem milovníkům kvality, řemesla a moderního designu.



VÝROBA & KVALITA

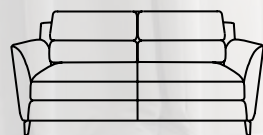
Krůček po krůčku k originálu Ponsel

- vývoj konstrukce a designu nových modelů
- automatické a přesné střihy pomocí CAD systému
- sešívání díky šikovným a zkušeným šičkám
- pečlivé očalounění sedací soupravy specialisty
- kontrola kvality





JAK VYBRAT SEDACÍ SOUPRAVU PONSEL?




VELIKOST A TYP
typový plán



POTAH
*vzorník potahů
u autorizovaného prodejce*



NOHY
*dřevěné/kovové
nožičky*



**KONTRASTNÍ
PROŠITÍ**
různé barvy nití




SEDÁK
typy sezení



FUNKCE
*pro ten nejlepší
komfort sezení*

KONTRASTNÍ PROŠITÍ

Doporučujeme využít kontrastní prošití, precizní ruční práce německých šiček dodá jiskru celkovému vzhledu sedací soupravy.




F 01
červená



F 06
antracit



F 07
béžová




F 08
šedá




F 09
tmavě hnědá



F 10
bílá



F 16
kámen



F 18
stříbrná



F 19
světle hnědá



F 26
černá

F 01
červená

F 06
antracit

F 07
béžová

F 08
šedá

F 09
tmavě hnědá

F 10
bílá

F 16
kámen

F 18
stříbrná

F 19
světle hnědá

F 26
černá

NOHY

dřevěné nožičky



F 147
Výška:
80/160/180/200 mm
buk, dub



F 187
Výška:
180/200 mm
dub



F 205
Výška:
100/120/140 mm
buk, dub



F 221
Výška:
100/120/
140/160 mm
jádrový buk, dub



F 272
Výška:
30/50/70 mm
buk, dub



F 301
Výška:
100/120/140 mm
buk, dub



F 381
Výška:
100/120/140/
180/200 mm
buk, dub



F 410
Výška:
125 mm
buk



F 506
Výška:
100/120/140 mm
buk/kov



F 509
Výška:
30/50/70 mm
buk, dub



F 577
Výška:
80/100 mm
buk



F 668
Výška:
160/180/200 mm
buk, dub



F 812
Výška:
100/120/140 mm
buk, dub



F 912
Výška:
80/100/120/140 mm
buk, dub



F 914
Výška:
100 mm
buk, dub



F 921
Výška:
80/100/120/140 mm
buk, dub



F 975
Výška:
100/120 mm
buk, dub



F 976
Výška:
80 mm
buk

NOHY

pro jídelní sestavy



F 900
Výška:
280/300 mm
dub



F 900
Výška:
280/300 mm
černá struktura



otočná podnož
Výška:
280/300 mm
dub



otočná podnož
Výška:
280/300 mm
černý mat



kovová podnož
Výška:
280/300 mm
černá struktura

NOHY

kovové nožičky



F 128

Výška:
100/120 mm
chrom



F 135

Výška:
100/120/140/
160/180/200 mm
černý mat



F 137

Výška:
160/180/200/
220/240 mm
chrom



F 171

Výška:
120/140/160/
180 mm
černá struktura



F 171

Výška:
120/140/160/
180 mm
černý chrom



F 171

Výška:
120/140/160/
180 mm
leštěný hliník



F 225

Výška:
120/140 mm
chrom



F 390

Výška:
120 mm
kartáčovaný chrom



F 506

Výška:
100/120/140/
160/180 mm
černá struktura



F 506

Výška:
100/120/140/
160/180 mm
hliník



F 508

Výška:
100/140 mm
hliník



F 566

Výška:
19/30/39/
50/70 mm
chrom



F 566

Výška:
19/30/39/
50/70 mm
černá struktura



F 644

Výška:
150/180 mm
černá



F 644

Výška:
150/180 mm
taupe



F 840

Výška:
120/140 mm
chrom



F 862

Výška:
12/32 mm
hliník



F 862

Výška:
12/32 mm
černá struktura



F 914

Výška:
100 mm
kartáčovaný chrom



F 921

Výška:
100/120/140 mm
kartáčovaný chrom

TYPY SEZENÍ

Výrobce sedacích souprav Ponsel využívá hned několik různých typů sedáků.

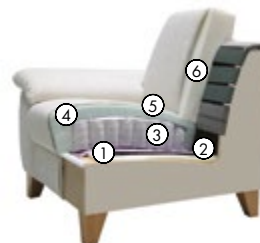
Tyto sedáky se liší typem, množstvím a technologií použití pěny a pružiny.

Různé typy sedáků pak mají vliv na měkkost a odpružení sezení.

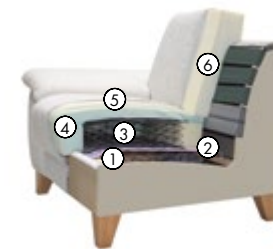
CLASSIC spring
by Ponsel



Boxspring plus+
by Ponsel



Soft spring
by Ponsel



CLASSICSPRING (standardní sedák)

Sedací soupravy s klasickými pružinami. Tento systém používá firma Ponsel již desítky let. Jistě máte někde na půdě starý gauč po babičce, který má také pružiny. Jedná se podobný systém, jen s vylepšeným technickým zpracováním (více pružin seskupených do pružinového jádra), nehrozí tedy jako u starých sedacích souprav protržení potahu pružinou.

Skládá se z následujících částí:

- ① Vlnovce
- ② Netkaný potah
- ③ Bonellové pružinové jádro 8 cm
- ④ Vysoce elastická PU pěna
- ⑤ Vysoce elastická PU pěna

BOXSPRING

Sedací soupravy se systémem boxspring. Tuto technologii, která se již několik let používá u postelí, používáme také u sedacích souprav. Boxpring není ani příliš měkký, ani příliš tvrdý – je zkrátka tak akorát. Efekt tohoto systému odpružení je jedinečný a je třeba ho vyzkoušet.

Skládá se z následujících částí:

- ① Bonellové pružinové jádro 9 cm
- ② Netkaný potah
- ③ Taštičkové pružinové jádro 11 cm
- ④ Vysoce elastická PU pěna
- ⑤ Horní krytí
- ⑥ Vysoce elastická PU pěna


SOFTSPRING

Sedací soupravy se systémem Softspring jsou dalším vývojovým stupněm původních standardních sedáků (CLASSICSPRING). Jediným rozdílem je vyšší bonellové jádro (pružinová „matrace“) uvnitř sedáku. V praxi je potom důsledkem to, že při dosedu je odpor pružin měkčí a jemnější.

Skládá se z následujících částí:

- ① Vlnovce
- ② Netkaný potah
- ③ Bonellové pružinové jádro 11 cm
- ④ Vysoce elastická PU pěna
- ⑤ Horní krytí
- ⑥ Vysoce elastická PU pěna

Soft I by Ponsel



SOFT I

Pro příznivce klasického sezení jsme zavedli sedací soupravy bez bonnelového roštu. Sedací souprava se systémem sezení SOFT se podobá sedacím soupravám ostatních značkových výrobců sedacích souprav. Výplň sedáku tedy tvoří kvalitní studená pěna, která je podložena vlnovci.

Skládá se z následujících částí:

- 1 Vlnovce
- 2 Netkaný potah
- 3 Elastická studená pěna
- 4 Vysoce elastická PU pěna

Super soft by Ponsel



SUPER SOFT

Typ sedáku SUPERSOFT je velmi podobný jako předchozí sedák SOFT. Je zde pouze o jednu vrstvu výplně více. Sezení je v tomto případě ještě o něco měkčí než u klasické studené pěny.

Skládá se z následujících částí:

- 1 Vlnovce
- 2 Netkaný potah
- 3 Elastická studená pěna
- 4 Vnitřní matrace se speciální výplní
- 5 Vysoce elastická PU pěna

Pontura^{plus}




PONTURA

Pontura je nový speciální typ sedáku s viskózní pěnou. Viskózní pěna se nyní velmi často používá i na matrace na spaní. Reaguje totiž na teplo lidského těla. Při normální pokojové teplotě je pěna tužší, při zahřátí pak změkne. Pokud se tedy na sedací soupravu se sedákem Pontura posadí člověk, po nějaké době (cca 10 minut) díky zahřátí sedák změkne a kopíruje pak tvary sedícího člověka. Díky tomu sedací souprava klade menší tlak na například při sezení často namáhané klouby.

Skládá se z následujících částí:

- 1 Vlnovce
- 2 Netkaný potah
- 3 Elastická studená pěna
- 4 Viskozová pěna
- 5 Zakrytí textilií – diolenem
- 6 Vysoce elastická PU pěna

Soft II by Ponsel



SOFT II

Dalším zajímavým a novým doplňkem klasického sezení jsou sedací soupravy opět bez bonnelového roštu. Sedací souprava se systémem sezení SOFT II je příjemným měkkým sezením, které vytváří optimální strukturu sedáku z kvalitní studené PU pěny.

Skládá se z následujících částí:

- 1 Vlnovce
- 2 Netkaný potah
- 3 Sendvičová struktura sedáku s elastickou studenou PU pěnou
- 4 Zakrytí textilií – diolenem
- 5 Vysoce elastická PU pěna
- 6 Zakrytí textilií – diolenem

FUNKCE

Jsme špičkou na českém trhu se zárukou německé technické preciznosti.

Díky různým polohovacím funkcím si můžete uzpůsobit vlastní komfortní nastavení sedačky. Ovládání funkcí je jednoduché, rychlé a ve vysoce kvalitním provedení.

POMOC PŘI VSTÁVÁNÍ



Absolutní vrchol komfortu sezení, tato funkce nabízí asistenta vstávání. Pomocí dálkového ovládání s motorem je možné posunout a zvednout sedák sedací soupravy. Extrémně snadno a komfortně je tak umožněno sezení a vstávání, zvláště při pohybových potížích.

RELAXFUNKCE



RELAXAČNÍ FUNKCE POLOHOVÁNÍ OPĚRÁKU

Jednoduše se uvolnit? S motorovou funkcí polohování opěráku stačí stisknout tlačítko a relaxovat.



VÝSUV A ROZKLAD LŮŽKA

Osvědčená a známá funkce výsuvu lůžka. Vnitřní část sedáku se vysune a přemění v několika jednoduchých krocích na pohodlné lůžko pro hosty.



RELAXAČNÍ FUNKCE POLOHOVÁNÍ OPĚRÁKU

Tímto praktickým polohováním opěráku lze dosáhnout příjemné relaxace. Funkce je nastavována ručně pomocí textilní úchytky.

ÚLOŽNÉ PROSTORY




Použitím opěrky hlavy zvýšíte pohodlí sezení a opření hlavy v přirozené poloze.

POLOHOVÁNÍ OPĚRKY HLAVY A OPĚRÁKU

Lehkým tlakem připravíte opěrák včetně opěrky hlavy do relaxační polohy a vytvoříte si mimořádně pohodlný komfort sezení.

KOMBINOVANÁ FUNKCE OPĚRKY HLAVY A OPĚRÁKU

Tato integrovaná funkce polohování opěrky hlavy umožňuje ruční posunutí opěrky do jednotlivých poloh a tím vytvoření komfortní zóny pro ideální oporu hlavy, šíje a ramen.



OPĚRKY

NASTAVENÍ HLOUBKY SEDÁKU



Manuálně nebo pomocí motoru je možné u vybraných sedacích souprav nebo křesel zvětšit hloubku sedací plochy. Snadno můžete přizpůsobit tuto variabilitu vašim potřebám.

POLOHOVÁNÍ VÝŠE OPĚRÁKU

řešení pro malé i velké. Výšku opěráku si jednoduše pomocí senzoru nastavíte přesně dle Vašeho přání.

POLOHOVÁNÍ OPĚRKY HLAVY – ANO ČI NE?

V sedačce jako v křesle – již není nutné samostatné vysoké křeslo, opěrák sedačky lze postupně dle potřeby a přání nastavit do různých poloh. Tím se pohodlně přizpůsobí výšce uživatele.



RELAXAČNÍ FUNKCE WALLFREE



Jednoduše si dejte nohy nahoru! Díky motoru si najdete svoji vlastní ideální polohu pro tu nejlepší relaxaci.

PODRUČKY

POLOHOVÁNÍ PODRUČKOVÉHO POLŠTÁŘE

Tato funkce umožňuje kromě opření těla i zvýšený komfort při podepření hlavy při relaxaci vleže.

VÝSUV SEDÁKU

Manuálně nebo pomocí motoru můžete u pohovky nebo dvojsedačky prodloužit hloubku sedáku a prostor pro lůžko. Tato funkce se snadno přizpůsobí Vaším požadavkům.



OBSAH

134	STUDIOLINE
141	HOPPY
149	HAMILTON
181	PRATO
185	TULSA
231	COOPER
309	MONZA
380	FLEXLINE
392	KARMA
267	VIENNA
286	PLAZA
345	CELANO
419	PARMA
453	KAMPEN
465	SOPHIA
480	CARLA
483	TOKIO
485	LUISA
486	GALAXY
643	PURO

646	PAULA
659	ASCONA
674	PLANO
684	CAPRI
688	FRED
696	LIGHT
839	HAVANNA
861	MEMPHIS
893	BALLINA

JÍDELNÍ SETY

901	DOLCE VITA
904	BELLINI
912	CALIMERO
956	CURVE
957	ŽIDLE LEO
962	SPARKLING

KŘESLA

121	OTOČNÉ KŘESLO
207	UŠÁK
293	UŠÁK
400	MULTIFUNKČNÍ KŘESLO
461	MULTIFUNKČNÍ KŘESLO
471	UŠÁK S FUNKCÍ POMOCI PŘI VSTÁVÁNÍ
475	UŠÁK
952	UŠÁK
650-90	OTOČNÉ KŘESLO
700	MULTIFUNKČNÍ KŘESLO
701	MULTIFUNKČNÍ KŘESLO
704	MULTIFUNKČNÍ KŘESLO
705	MULTIFUNKČNÍ KŘESLO
706	MULTIFUNKČNÍ KŘESLO
885	KŘESLO RELAX
961	IDA



STUDIOLINE

134



Typový plán



04
roh ostrý
84x84x90



04SVZ
roh ostrý k typu
s funkcí APSVZ
84x84x90



804
roh ostrý
s polohováním
opěráku
84x84x90



804SVZ
roh ostrý
s polohováním opěráku
k typu s funkcí APSVZ
84x84x90



166
komfortní
podhlavník
volný
50x26



06
podhlavník
volný
45x23



07
taburet
50x60



10
křeslo
područka L/P
92x90x90



11
element
bez područek
64x90x90



18
element
područka L
82x90x90



19
element
područka P
82x90x90



20
dvojsedák
područka L/P
147x90x90



21
dvojsedák
bez područek
111x90x90



28
dvojsedák
područka L
129x90x90



29
dvojsedák
područka P
129x90x90



25
2,5sedák
područka L/P
162x90x90



26
2,5sedák
bez područek
126x90x90



54
2,5sedák
područka L
144x90x90



55
2,5sedák
područka P
144x90x90



33
trojsedák
područka L/P
177x90x90



31
trojsedák
bez područek
141x90x90



38
trojsedák
područka L
159x90x90



39
trojsedák
područka P
159x90x90



35
3,5sedák
područka L/P
202x90x90



23
dvojsedák přistavný
ukončení P
171x90x90



24
dvojsedák přistavný
ukončení L
171x90x90



84
element
ukončení L
111x90x90



85
element
ukončení P
111x90x90



52
dlouhé křeslo
područka L
82x161x90



53
dlouhé křeslo
područka P
82x161x90



52SVZ
dlouhé křeslo
područka L
k typu s funkcí
APSVZ
82x161x90



53SVZ
dlouhé křeslo
područka P
k typu s funkcí
APSVZ
82x161x90



62
dlouhé křeslo
područka L
90x161x90



63
dlouhé křeslo
područka P
90x161x90



62SVZ
dlouhé křeslo
područka L
k typu s funkcí
APSVZ
90x161x90



63SVZ
dlouhé křeslo
područka P
k typu s funkcí
APSVZ
90x161x90



58
rohový dvojsedák
přistavný L
194x84x90



59
rohový dvojsedák
přistavný P
194x84x90



58SVZ
rohový dvojsedák
přistavný L
k typu s funkcí
APSVZ
194x86x90



59SVZ
rohový dvojsedák
přistavný P
k typu s funkcí
APSVZ
194x86x90



56
rohový dvojsedák „S“
přistavný L
159x84x90



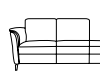
57
rohový dvojsedák „S“
přistavný P
159x84x90



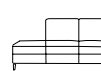
56SVZ
rohový dvojsedák „S“
přistavný L
k typu s funkcí
APSVZ
159x86x90



57SVZ
rohový dvojsedák „S“
přistavný P
k typu s funkcí
APSVZ
159x86x90



68
volně stojící dvojsedák
područka L
189x90x90



69
volně stojící dvojsedák
područka P
189x90x90



60
křeslo
bez bederního
polštářku
výška sedáku 46 cm
noha 12 cm
77x90x96



77
taburet
k hl. křeslu – 60
55x50



27
taburet velký
95x74



K24
polštářek s výplní
a zipem
38x38



K26
polštářek
k opěrce
52x52



K55
souprava
polštářků
1xK26 + 2xK24



K88
bederní
polštářek
47x27

Nohy

Standardní noha



F 840
chrom



F 225
chrom



F 506
hliník

Alternativní nohy



F 128
chrom



F 921
kartáčovaný chrom



F 812
buk, dub




F 921
buk, dub

Typ sezení

CLASSIC spring
by Ponsel

Soft
by Ponsel


Funkce



**ÚLOŽNÉ
PROSTORY**



**VÝSUV A ROZKLAD
LŮŽKA**



**POLOHOVÁNÍ
OPĚRÁKU**



**PŘEDSUN
SEDÁKU**



**POLOHOVACÍ
PODRUČKY**



**POLOHOVACÍ
OPĚRKA HLAVY**

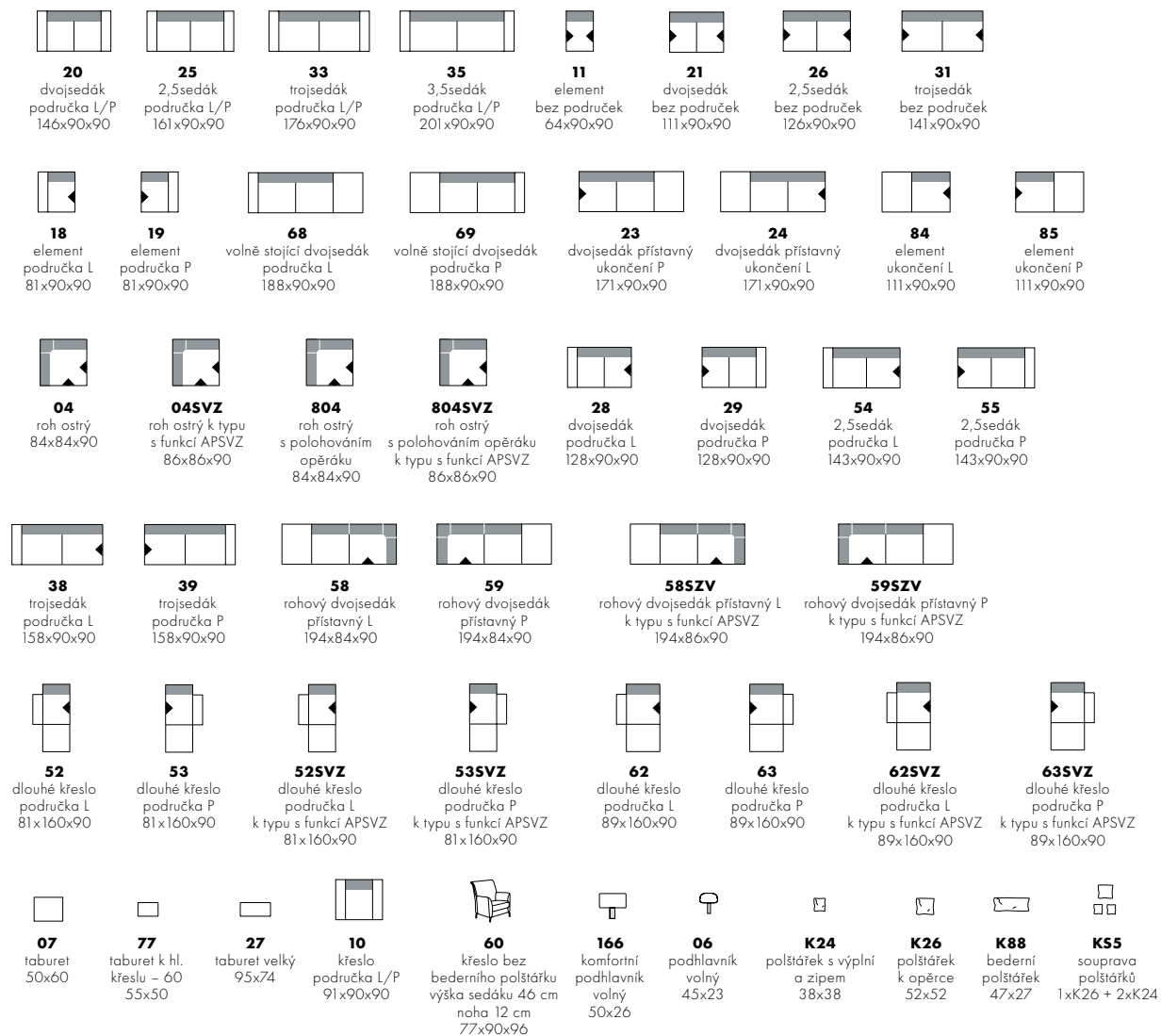
HOPPY

141



*Variabilní sedací
souprava pro celou rodinu
se sérií funkcí vč. možnosti
úložného prostoru*

Typový plán



Nohy

Standardní noha



F135
černá struktura

Alternativní nohy



F 221
jádrový buk,
dub



F 506
černá
struktura



F 506
hliník

Typ sezení

CLASSIC spring
by Ponsel

Funkce



**ÚLOŽNÝ
PROSTOR**



**ROZKLAD
NA LŮŽKO**



**VÝSUV
SEDÁKU**



**POLOHOVÁNÍ
PODRUČKY**



**RELAXAČNÍ FUNKCE
POLOHOVÁNÍ
OPĚRÁKU**

HAMILTON

149



Typový plán



Nohy

Standardní noha



F 921
kartáčovaný chrom

Alternativní nohy



F 921
buk, dub



F 914
buk, dub



F 914
chrom


Typ sezení

CLASSIC spring
by Pansel

Funkce



**VÝSUV
A ROZKLAD LŮŽKA**



**ÚLOŽNÉ
PROSTORY**



**POLOHOVÁNÍ
OPĚRÁKU**

























**VÝSUV
SEDÁKU**

PRATO

181



Typový plán

 04 roh ostrý 102x102x93 WF není možná	 07 taburet 50x60	 10 křeslo područka L/P 97x102x93 ovládání pouze L	 11 element (550 mm) bez područek 55x102x93 ovládání pouze L	 18 element (550 mm) područka L 76x102x93	 19 element (550 mm) područka P 76x102x93	 45M křeslo „M“ područka L/P (šířka sedáku 680 mm) 110x102x93 ovládání pouze L
 96 element (680 mm) područka L 89x102x93	 97 element (680 mm) područka P 89x102x93	 45L křeslo „L“ područka L/P (šířka sedáku 825 mm) 125x102x93 ovládání pouze L	 98 element (825 mm) područka L 104x102x93	 99 element (825 mm) područka P 104x102x93	 20 dvojsedák područka L/P 152x102x93	 21 dvojsedák bez područek 110x102x93
 28 dvojsedák područka L 131x102x93	 29 dvojsedák područka P 131x102x93	 25 2,5sedák područka L/P 178x102x93	 26 2,5sedák bez područek 136x102x93	 54 2,5sedák područka L 157x102x93	 55 2,5sedák područka P 157x102x93	 33 trojsedák područka L/P 207x102x93
 31 trojsedák bez područek 165x102x93	 38 trojsedák područka L 186x102x93	 39 trojsedák područka P 186x102x93	 68 volně stojící dvojsedák područka L 212x102x93 WF pouze L	 69 volně stojící dvojsedák područka P 212x102x93 WF pouze P	 23 dvojsedák ukončení taburet P 191x102x93 WF není možná	 24 dvojsedák ukončení taburet L 191x102x93 WF není možná
 84 element ukončení taburet L 123x102x93 WF není možná	 85 element ukončení taburet P 123x102x93 WF není možná	 52 dlouhé křeslo područka L 90x170x93 WF není možná	 53 dlouhé křeslo područka P 90x170x93 WF není možná	 62 dlouhé křeslo „XL“ područka L 122x170x93 WF není možná	 63 dlouhé křeslo „XL“ područka P 122x170x93 WF není možná	 27 taburet velký 88x68
 K24 polštářek s výplní a zipem 38x38	 K26 polštářek k opěrce 52x52	 K55 souprava polštářků 1xK26 + 2x K24	 K88 bederní polštářek 47x27			

Nohy

Standardní noha



F 912
dub, buk

Alternativní nohy



F 840
chrom



F 390
kartáčovaný chrom

Typ sezení

Soft
by Ponsel

Funkce



**RELAX FUNKCE
WALLFREE**



**POLOHOVÁNÍ
OPĚRKY HLAVY**



**PŘEDSUN
SEDÁKU**

TULSA

185



Typový plán



04
roh ostrý
102x102x93
WF není možná



07
taburet
50x60



10
křeslo
područka L/P
95x102x93
ovládání pouze L



11
element (550 mm)
bez područek
55x102x93
ovládání pouze L



18
element (550 mm)
područka L
75x102x93



19
element (550 mm)
područka P
75x102x93



45M
křeslo „M“
područka L/P
(šířka sedáku 680 mm)
108x102x93
ovládání pouze L



96
element (680 mm)
područka L
88x102x93



97
element (680 mm)
područka P
88x102x93



45L
křeslo „L“
područka L/P
(šířka sedáku 825 mm)
123x102x93
ovládání pouze L



98
element (825 mm)
područka L
103x102x93



99
element (825 mm)
područka P
103x102x93



20
dvojsedák
područka L/P
150x102x93



21
dvojsedák
bez područek
110x102x93



28
dvojsedák
područka L
130x102x93



29
dvojsedák
područka P
130x102x93



25
2,5sedák
područka L/P
176x102x93



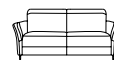
26
2,5sedák
bez područek
136x102x93



54
2,5sedák
područka L
156x102x93



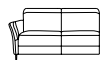
55
2,5sedák
područka P
156x102x93



33
trojsedák
područka L/P
205x102x93



31
trojsedák
bez područek
165x102x93



38
trojsedák
područka L
185x102x93



39
trojsedák
područka P
185x102x93



68
volně stojící dvojsedák
područka L
211x102x93
WF pouze L



69
volně stojící dvojsedák
područka P
211x102x93
WF pouze P



23
dvojsedák
ukončení taburet P
191x102x93
WF není možná



24
dvojsedák
ukončení taburet L
191x102x93
WF není možná



84
element
ukončení taburet L
123x102x93
WF není možná



85
element
ukončení taburet P
123x102x93
WF není možná



52
dlouhé křeslo
područka L
89x170x93
WF není možná



53
dlouhé křeslo
područka P
89x170x93
WF není možná



62
dlouhé křeslo „XL“
područka L
121x170x93
WF není možná



63
dlouhé křeslo „XL“
područka P
121x170x93
WF není možná



27
taburet velký
88x68



K24
polštářek
s výplní
a zipem
38x38



K26
polštářek
k opěrce
52x52



K55
souprava
polštářků
1xK26 +
2xK24



K88
bederní
polštářek
47x27

Nohy

Standardní noha



F 840
chrom

Alternativní nohy



F 221
buk, dub



F 128
chrom



F 225
chrom



F 506
hliník



F 390
kartáčovaný
chrom

Typ sezení

Soft
by Ponsel

Funkce



**RELAX FUNKCE
WALLFREE**



**POLOHOVACÍ
PODRUČKY**



**POLOHOVÁNÍ
OPĚRKY HLAVY
MANUÁLNÍ**



**VÝSUV
SEDÁKU**

COOPER

231

*Kombinovatelná rodinná sedací souprava
s podnoží v olejovaném přírodním dubu
s možností předsunu sedáku pro dokonalý relax*



Typový plán



04
roh ostrý
85x85x88



06
podhlavník
volný
45x23



166
komfortní
podhlavník
volný
50x26



07
taburet
50x60



10
křeslo
područka L/P
103x85x88



96
element
područka L
110x85x88



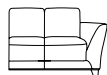
97
element
područka P
110x85x88



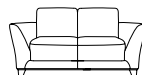
20
dvojsedák
područka L/P
158x85x88



28
dvojsedák
područka L
135x85x88



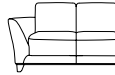
29
dvojsedák
područka P
135x85x88



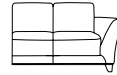
25
2,5sedák
područka L/P
178x85x88



26
2,5sedák
bez područek
131x85x88



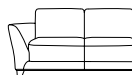
54
2,5sedák
područka L
155x85x88



55
2,5sedák
područka P
155x85x88



33
trojsedák
područka L/P
198x85x88



38
trojsedák
područka L
175x85x88



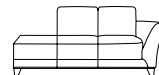
39
trojsedák
područka P
175x85x88



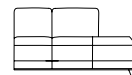
35
3,5sedák
područka L/P
218x85x88



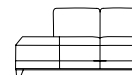
68
volně stojící dvojsedák
područka L
206x85x88



69
volně stojící dvojsedák
područka P
206x85x88



23
dvojsedák přístavný
ukončení P
182x85x88



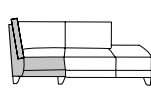
24
dvojsedák přístavný
ukončení L
182x85x88



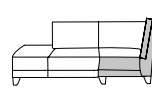
62
dlouhé křeslo
područka L
90x163x88



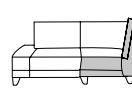
63
dlouhé křeslo
područka P
90x163x88



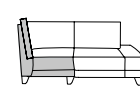
41
přístavný rohový
dvojsedák
ukončení taburet P
215x85x88



42
přístavný rohový
dvojsedák
ukončení taburet L
215x85x88



56
rohový dvojsedák „S“
přístavný L
175x85x88



57
rohový dvojsedák „S“
přístavný P
175x85x88



60
křeslo bez
bederního polštářku
výška sedáku 46 cm
noha 14 cm + 2 cm sokl
84x86x97



77
taburet
k hl. křeslu – 60
52x62



70
taburet velký
130x70



K24
polštářek s výplní
a zipem
38x38



K26
polštářek
k opěrce
52x52



K55
souprava
polštářků
1xK26 + 2xK24

Nohy

Standardní noha

Alternativní nohy



F 912
dub



F 912
buk



F 506
hliník

Typ sezení

CLASSIC spring
by Ponsel

Funkce



MOŽNOST OBJEDNÁNÍ
DŘEVĚNÉHO SOKLU



VÝSUV SEDÁKU





















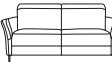



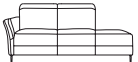
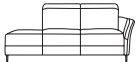
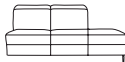
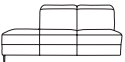











MONZA

309

*Komfortní prémiová
pohovka s inovovanou
ergonomií sezení a funkcí
Wallfree se samostatným
ovládáním opěraku/
podnože*



Typový plán

 04 roh ostrý 102x102x93 funkce WF není možná	 07 taburet 50x60	 10 křeslo, područka L/P 95x102x93 ovládání je možné pouze vlevo	 11 element (550 mm) bez područek 55x102x93 ovládání je možné pouze vlevo	 18 element (550 mm) područka L 75x102x93	 19 element (550 mm) područka P 75x102x93	 45M křeslo M, područka L/P (šířka sedáku 680 mm) 108x102x93 ovládání je možné pouze vlevo	
 96 element (680 mm) područka L 88x102x93	 97 element (680 mm) područka P 88x102x93	 45L křeslo L, područka L/P (šířka sedáku 825 mm) 123x102x93 ovládání je možné pouze vlevo	 98 element (825 mm) područka L 103x102x93	 99 element (825 mm) područka P 103x102x93	 20 dvojsedák područka L/P 150x102x93	 21 dvojsedák bez područek 110x102x93	
 28 dvojsedák područka L 130x102x93	 29 dvojsedák područka P 130x102x93	 25 2,5sedák područka L/P 176x102x93	 26 2,5sedák bez područek 136x102x93	 54 2,5sedák područka L 156x102x93	 55 2,5sedák područka P 156x102x93	 33 trojsedák područka L/P 205x102x93	
 31 trojsedák bez područek 165x102x93	 38 trojsedák područka L 185x102x93	 39 trojsedák područka P 185x102x93	 68 volně stojící trojsedák područka L 211x102x93 funkce WF pouze vlevo	 69 volně stojící trojsedák područka P 211x102x93 funkce WF pouze vpravo	 23 dvojsedák ukončení P 191x102x93 funkce WF není možná	 24 dvojsedák ukončení L 191x102x93 funkce WF není možná	
 84 element, ukončení L 123x102x93 funkce WF není možná	 85 element, ukončení P 123x102x93 funkce WF není možná	 52 dlouhé křeslo područka L 89x170x93 funkce WF není možná	 53 dlouhé křeslo područka P 89x170x93 funkce WF není možná	 62 dlouhé křeslo XL područka L 121x170x93 funkce WF není možná	 63 dlouhé křeslo XL područka P 121x170x93 funkce WF není možná	 27 taburet 88x68	 K24 polštářek s výplní a zipem, 38x38
 K26 polštářek k opěrce 52x52	 K55 souprava polštářků 1xK26 + 2xK24	 K88 bederní polštářek 47x27					

Nohy

Standardní noha



F 840
chrom

Alternativní nohy



F 221
jádrový buk, dub



F 128
chrom



F 225
chrom



F 506
hliník

Typ sezení

CLASSIC spring
by Ponsel

Soft
by Ponsel

Funkce



**POLOHOVÁNÍ
PODHLAVNÍKU**



**RELAX FUNKCE
WALLFREE**



**PŘEDSUN
SEDÁKU**



**POLOHOVACÍ
PODRUČKY**

FLEXLINE

380






A



B



C



D





E



F



Funkce



**VÝSUV
A ROKLAD
LŮŽKA**



**POLOHOVÁNÍ
OPĚRÁKU**



**ÚLOŽNÉ
PROSTORY**



**RELAX FUNKCE
WALLFREE**



**PŘEDSUN
SEDÁKU**



**POLOHOVACÍ
PODRUČKY**



**ASISTENT
VSTÁVÁNÍ**



**POLOHOVÁNÍ
PODHLAVNÍKU**



**POLOHOVACÍ
OPĚRKA HLAVY**

Typový plán

20 2sedák područka L/P 146x90x90	25 2,5sedák područka L/P 161x90x90	33 3sedák područka L/P 176x90x90	35 3,5sedák područka L/P 201x90x90	11 element bez područek 64x90x90	21 2sedák bez područek 111x90x90	26 2,5sedák bez područek 126x90x90	31 3sedák bez područek 141x90x90	34 3,5sedák bez područek 166x90x90	
18 element područka L 81x90x90	19 element područka P 81x90x90	68 volně stojící dvojsedák područka L 188x90x90	69 volně stojící dvojsedák područka P 188x90x90	41 přístavní rohový dvojsedák ukončení taburet P 194x86x90	42 přístavní rohový dvojsedák ukončení taburet L 194x86x90	56 rohový dvojsedák „S“ přístavní L 159x86x90	57 rohový dvojsedák „S“ přístavní P 159x86x90		
58 rohový dvojsedák přístavní L 194x86x90	59 rohový dvojsedák přístavní P 194x86x90	04 roh ostrý 86x86x90	804 roh ostrý s polohováním opěraku 86x86x90	05 roh ostrý 86x86x90	84 element ukončení L 111x90x90	85 element ukončení P 111x90x90	23 2sedák ukončení P 171x90x90	24 2sedák ukončení L 171x90x90	
28 2sedák područka L 128x90x90	29 2sedák područka P 128x90x90	54 2,5sedák područka L 143x90x90	55 2,5sedák područka P 143x90x90	38 3sedák područka L 158x90x90	39 3sedák područka P 158x90x90	48 3,5sedák područka L 183x90x90	49 3,5sedák područka P 183x90x90	52 dlouhé křeslo područka L 81x160x90	
53 dlouhé křeslo područka P 81x160x90	62 dlouhé křeslo područka L 89x160x90	63 dlouhé křeslo područka P 89x160x90	10 křeslo područky L/P 91x90x90	60 křeslo područka L/P 84x86x97	860 křeslo s asistentem vsídvání područka L/P 84x86x97	06 podhlavník volný 45x23	166 komfortní podhlavník volný 50x26	266 komfortní podhlavník s funkcí polohování 55x25	466 podhlavník volný pro opěrku 1 a 2 55x25
07 taburet 50x60	27 taburet 95x74	50 přístavní taburet L 55x90	51 přístavní taburet P 55x90	77 taburet k hl. křeslu typ -60/-860 62x52	K24 polštářek s výplní a zipem 38x38	K26 polštářek k opěrce 52x52	K55 souprava polštářků 1xK26 + 2xK24	K88 bederní polštářek 47x27	

Nohy

Standardní noha



F 135
černá struktura

Alternativní nohy



F 221
jádrový buk,
dub



F 381
buk, dub



F 506
hliník



F 506
černá struktura

Typ sezení

CLASSIC spring
by Ponsel

Soft
by Ponsel

CLASSIC spring
FEST



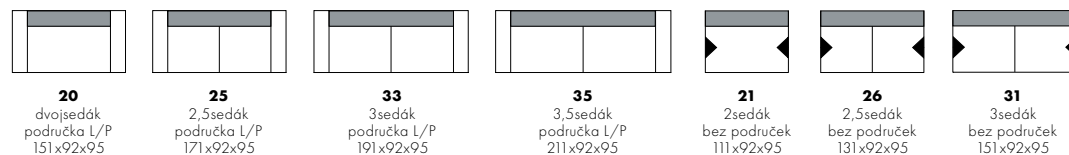
KARMA

392



*Komfortní sezení
s moderním prošitím,
kontrastním lemem
a nohami v barvě
taupe - novinka*

Typový plán



20
dvojsedák
područka L/P
151x92x95

25
2,5sedák
područka L/P
171x92x95

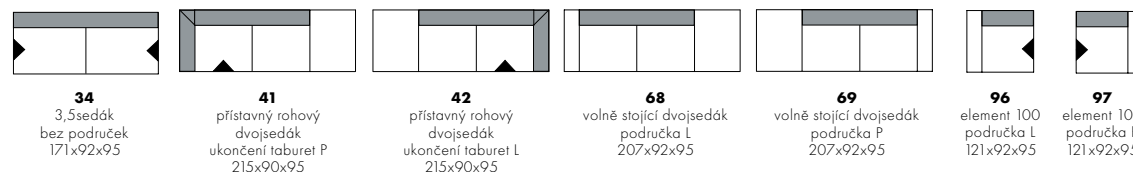
33
3sedák
područka L/P
191x92x95

35
3,5sedák
područka L/P
211x92x95

21
2sedák
bez područek
111x92x95

26
2,5sedák
bez područek
131x92x95

31
3sedák
bez područek
151x92x95



34
3,5sedák
bez područek
171x92x95

41
přístavní rohový
dvojsedák
ukončení taburet P
215x90x95

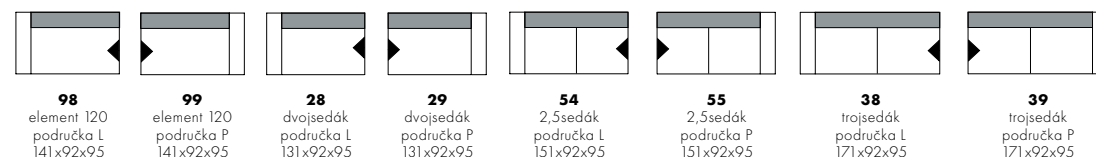
42
přístavní rohový
dvojsedák
ukončení taburet L
215x90x95

68
volně stojící dvojsedák
područka L
207x92x95

69
volně stojící dvojsedák
područka P
207x92x95

96
element 100
područka L
121x92x95

97
element 100
područka P
121x92x95



98
element 120
područka L
141x92x95

99
element 120
područka P
141x92x95

28
dvojsedák
područka L
131x92x95

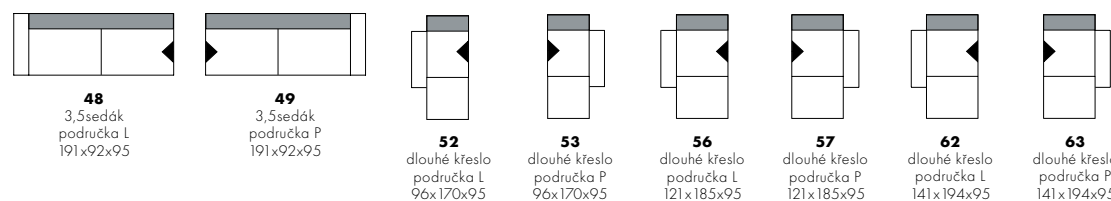
29
dvojsedák
područka P
131x92x95

54
2,5sedák
područka L
151x92x95

55
2,5sedák
područka P
151x92x95

38
trojsedák
područka L
171x92x95

39
trojsedák
područka P
171x92x95



48
3,5sedák
područka L
191x92x95

49
3,5sedák
područka P
191x92x95

52
dlouhé křeslo
područka L
96x170x95

53
dlouhé křeslo
područka P
96x170x95

56
dlouhé křeslo
područka L
121x185x95

57
dlouhé křeslo
područka P
121x185x95

62
dlouhé křeslo
područka L
141x194x95

63
dlouhé křeslo
područka P
141x194x95



70
taburet
125x73

27
taburet velký
83x68

K24
polštářek s výplní
a zipem
38x38

K26
polštářek
k opěrce
52x52

K20
polštářek
k opěrce
63x56

K126
opěrákový polštář
s výplní a zipem,
ozdobná paspule
52x52

NK70
bederní
polštářek
70x24

K88
bederní
polštářek
47x27

K89
bederní
polštářek
57x27

Nohy

Standardní noha



F 644
taupe

F 644
černá

Alternativní nohy



F135
černá struktura

F137
chrom

F147
dub

F668
dub

F381
dub

Typ sezení

Softspring
by Ponsel

Funkce



VÝSUV SEDÁKU



POLOHOVÁNÍ
PODRUČEK

VIENNA

267



Typový plán



04
roh ostrý
87x87x87



166
komfortní
podhlavník volný
50x26



06
podhlavník
volný
45x23



07
taburet
50x60



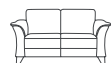
10
křeslo
područka L/P
100x84x87



96
element
područka L
107x84x87



97
element
područka P
107x84x87



20
dvojsedák
područka L/P
154x84x87



28
dvojsedák
područka L
132x84x87



29
dvojsedák
područka P
132x84x87



25
2,5sedák
područka L/P
174x84x87



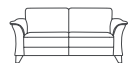
26
2,5sedák
bez područek
131x84x87



54
2,5sedák
područka L
152x84x87



55
2,5sedák
područka P
152x84x87



33
trojsedák
područka L/P
194x84x87



138
trojsedák područka L
rohový díl rozšířený P
203x115x87



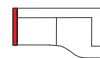
139
trojsedák područka P
rohový díl rozšířený L
203x115x87



38
trojsedák
područka L
172x84x87



39
trojsedák
područka P
172x84x87



131L
přistavní trojsedák
rozšířený roh P
181x115x87



131R
přistavní trojsedák
rozšířený roh L
181x115x87



35
3,5sedák
područka L/P
214x84x87



68
volně stojící
dvojsedák
područka L
205x84x87



69
volně stojící
dvojsedák
područka P
205x84x87



23
dvojsedák
ukončení P
180x84x87



24
dvojsedák
ukončení L
180x84x87



62
dlouhé křeslo
područka L
87x163x87



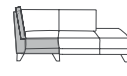
63
dlouhé křeslo
područka P
87x163x87



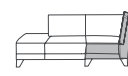
72
dlouhé křeslo „XL“
područka L
107x163x87



73
dlouhé křeslo „XL“
dvojsedák
područka P
107x163x87



41
přistavní rohový
dvojsedák
ukončení taburet P
215x84x87



42
přistavní rohový
dvojsedák
ukončení taburet L
215x84x87



60
křeslo
výška sedáku 43 cm
= 12 cm noha
75x85x97



70
taburet
130x70



77
taburet
k hl. křeslu – 60
55x50



27RE
taburet asymetrický k
typu 131L
nebo 138
104x65



27LI
taburet asymetrický k
typu 131R
nebo 139
104x65



K24
polštářek s výplní
a zipem
38x38



K26
polštářek
k opěrce
52x52



KS5
souprava
polštářků
1xK26 + 2x K24

Nohy

Standardní noha



F 205
dub

Alternativní nohy



F 205
buk



F 912
buk, dub

Typ sezení

CLASSIC spring
by Poreel

Funkce



POLOHOVACÍ PODRUČKY



PŘEDSUN SEDÁKU

PLAZA

286



Typový plán



04
roh ostrý
85x85x87



06
podhlavník volný
45x23



166
komfortní
podhlavník volný
50x26



07
taburet
50x60



10
křeslo
područka L/P
109x84x87



96
element
područka L
112x84x87



97
element
područka P
112x84x87



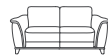
20
dvojsedák
područka L/P
164x84x87



28
dvojsedák
područka L
137x84x87



29
dvojsedák
područka P
137x84x87



25
2,5sedák
područka L/P
184x84x87



26
2,5sedák
bez područek
131x84x87



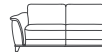
54
2,5sedák
područka L
157x84x87



55
2,5sedák
područka P
157x84x87



33
trojsedák
područka L/P
204x84x87



38
trojsedák
područka L
177x84x87



39
trojsedák
područka P
177x84x87



35
3,5sedák
područka L/P
224x84x87



68
volně stojící
dvojsedák
područka L
209x84x87



69
volně stojící
dvojsedák
područka P
209x84x87



23
dvojsedák
ukončení P
182x84x87



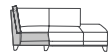
24
dvojsedák
ukončení L
182x84x87



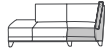
62
dlouhé křeslo
područka L
92x163x87



63
dlouhé křeslo
područka P
92x163x87



41
přistavný rohový
dvojsedák
ukončení taburet P
215x84x87



42
přistavný rohový
dvojsedák
ukončení taburet L
215x84x87



60
křeslo
výška sedáku 46 cm =
14 cm noha
+ 2 cm dřevěný sokl
84x86x97



77
taburet
k vysokému
křeslu
62x52



17
vykládací taburet
s úložným prostorem
130x70



70
taburet
130x70



K24
polštářek s výplní
a zipem
38x38



K26
polštářek
k opěrce
52x52



K55
souprava
polštářků
1xK26 + 2x K24

Nohy

Standardní noha



F 912
dub

Alternativní nohy



F 912
buk



F 506
hliník



dřevěný sokl

Typ sezení

CLASSIC spring
by Porsche

Funkce















































**PŘEDSUN
SEDÁKU**

CELANO

345



Typový plán

 05 roh kulatý 99x99x85	 07 taburet 50x60	 10 křeslo područka L/P 108x85x85	 11 element bez područek 56x85x85	 18 element područka L 82x85x85	 19 element područka P 82x85x85	 20 dvojsedák područka L/P 163x85x85	 28 dvojsedák područka L 137x85x85	 29 dvojsedák područka P 137x85x85
 96 element područka L 112x85x85	 97 element područka P 112x85x85	 21 dvojsedák bez područek 111x85x85	 25 2,5sedák područka L/P 183x85x85	 54 2,5sedák područka L 157x85x85	 55 2,5sedák područka P 157x85x85	 45 křeslo „Oversize“ područka L/P 128x85x85	 33 trojsedák područka L/P 203x85x85	
 38 trojsedák područka L 177x85x85	 39 trojsedák područka P 177x85x85	 35 3,5sedák područka L/P 223x85x85	 41 přistavní rohový dvojsedák ukončení taburet P 215x87x85	 42 přistavní rohový dvojsedák ukončení taburet L 215x87x85	 68 volně stojící dvojsedák ukončení asymetrické područka L 208x85x85	 69 volně stojící dvojsedák ukončení asymetrické područka P 208x85x85		
 78 volně stojící dvojsedák rovný područka L 208x85x85	 79 volně stojící dvojsedák rovný područka P 208x85x85	 84 element ukončení taburet L 130x85x85	 85 element ukončení taburet P 130x85x85	 52 dlouhé křeslo područka L 87x147x85	 53 dlouhé křeslo područka P 87x147x85			
 23 dvojsedák ukončení P 182x85x85	 24 dvojsedák ukončení L 182x85x85	 T25 2,5sedák područka L/P 183x102x85	 T33 trojsedák područka L/P 203x102x85	 T96 element područka L 112x102x85	 T97 element područka P 112x102x85	 70 taburet 132x74		
 17 taburet s úložným prostorem 132x74	 60 křeslo výška sedáku 42 cm = 10 cm noha F912 84x86x97	 77 taburet k vysokému křeslu, výška sedáku 42 cm = 10 cm noha F912 52x62	 K04 podhlavník volný s lát. vodícím proužkem k vysokému křeslu 40x25	 K55 souprava polštářků 1xK26 + 2x K24	 K24 polštářek s výplní a zipem 38x38	 K26 polštářek k opěrce 52x52		

Nohy

Standardní noha



F 912
buk, dub

Typ sezení

CLASSIC spring
by Poreel

Funkce



**POLOHOVACÍ
PODRUČKY**



**VÝSUV
SEDÁKU**

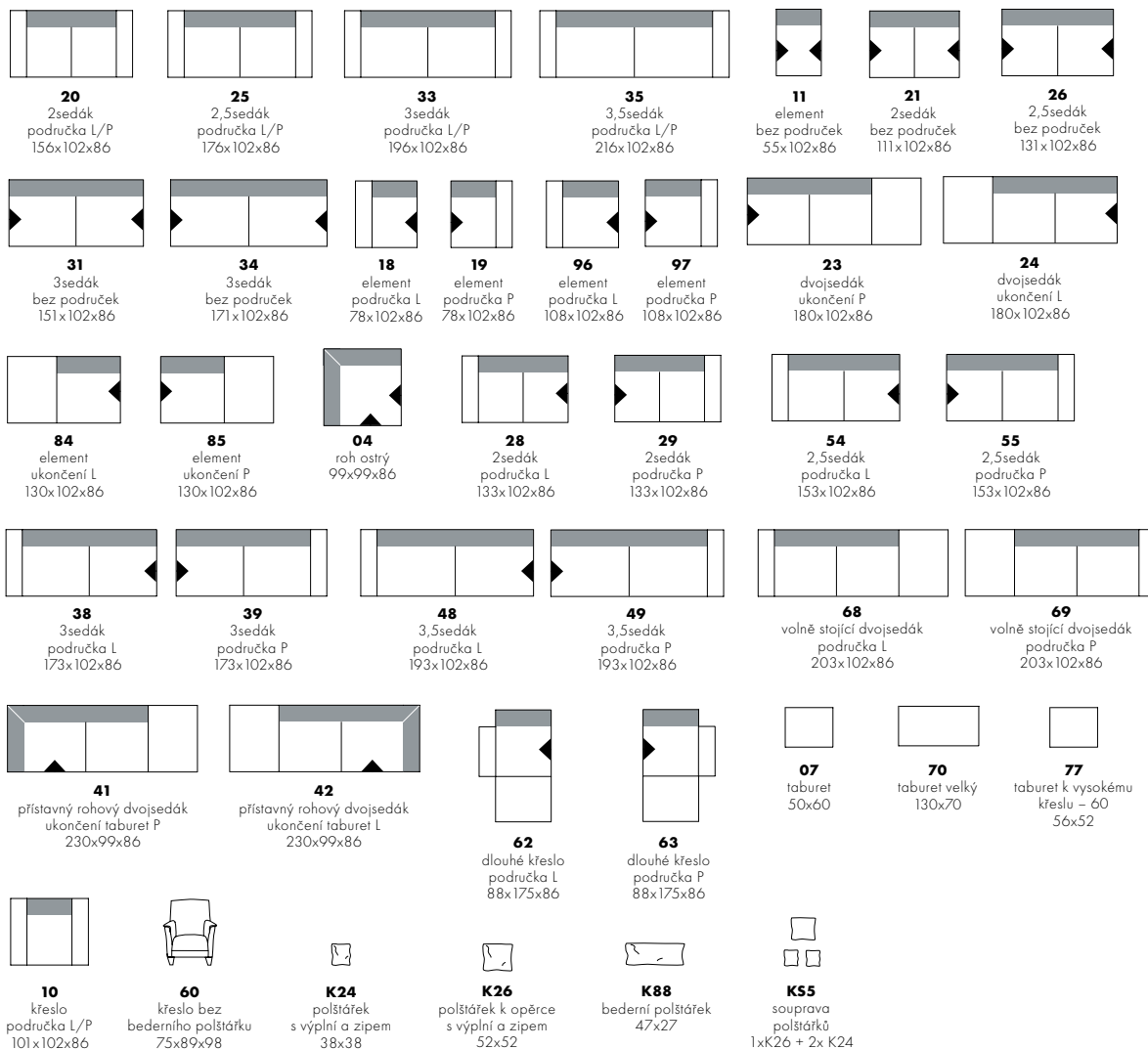
PARMA

419

*Pohodlná relaxační
sedačka s ergonomickou
opěrkou hlavy*



Typový plán



Nohy

Standardní noha



F 135
černá struktura

Alternativní nohy



F 221
jádrový
buk, dub



F 506
buk, kov



F 506
hliník



F 506
černá
struktura




F 840
chrom

Typ sezení

CLASSIC spring
by Ponsel

Funkce



VÝSUV SEDÁKU



**POLOHOVÁNÍ
OPĚRKY HLAVY**



**POLOHOVÁNÍ
PODRUČKY**

KAMPEN

453



Typový plán



Nohy

Standardní nohy



Alternativní nohy



Typ sezení

CLASSIC spring
by Panset

Funkce



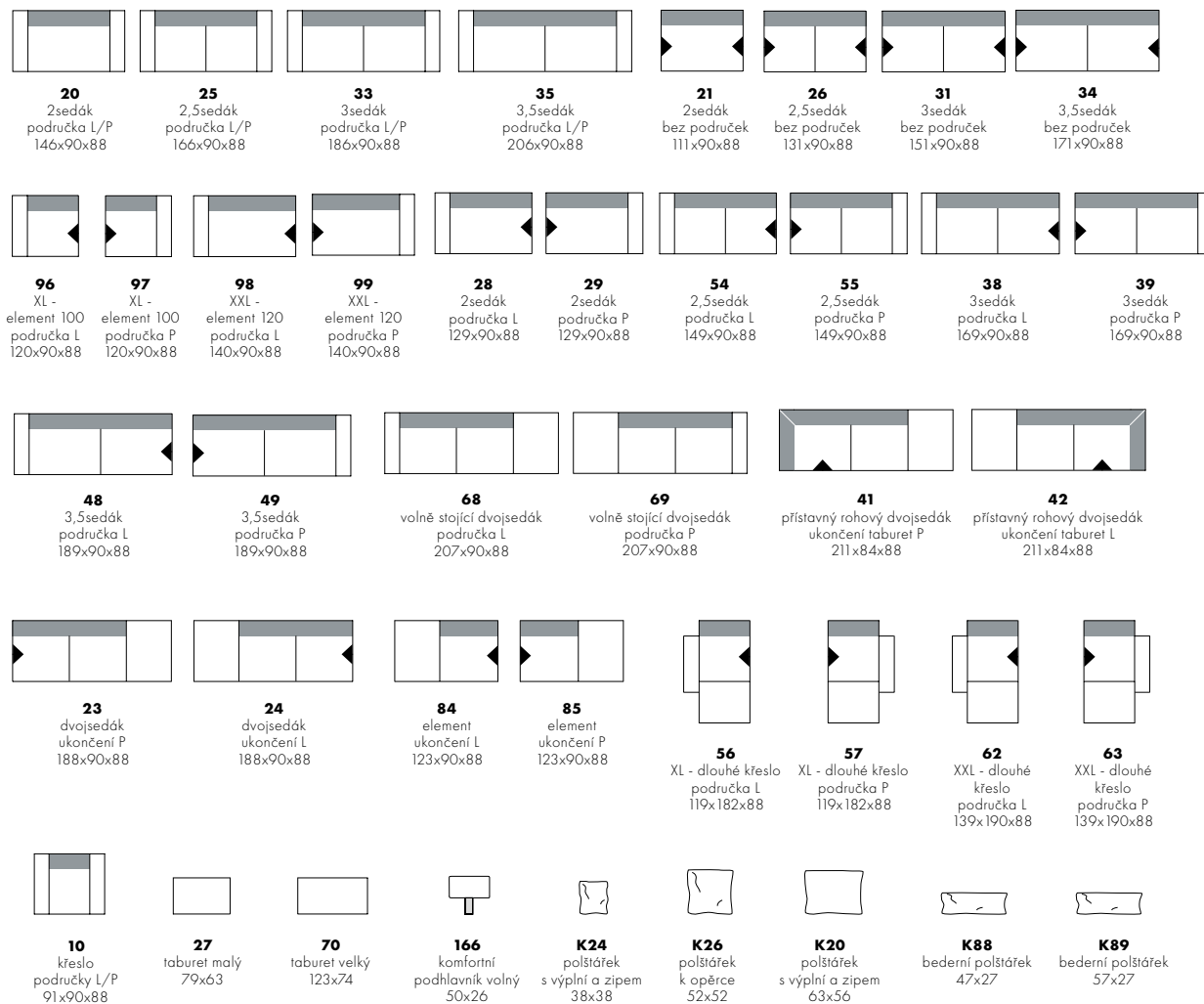
VÝSUV SEDÁKU

SOPHIA

465



Typový plán



Nohy

Standardní noha



F 135
černá struktura

Alternativní nohy



F 137
chrom



F 668
dub, buk


Typ sezení

Soft spring
by Ponsel

Funkce



**PŘEDSUN
SEDÁKU**



**POLOHOVACÍ
PODRUČKY**

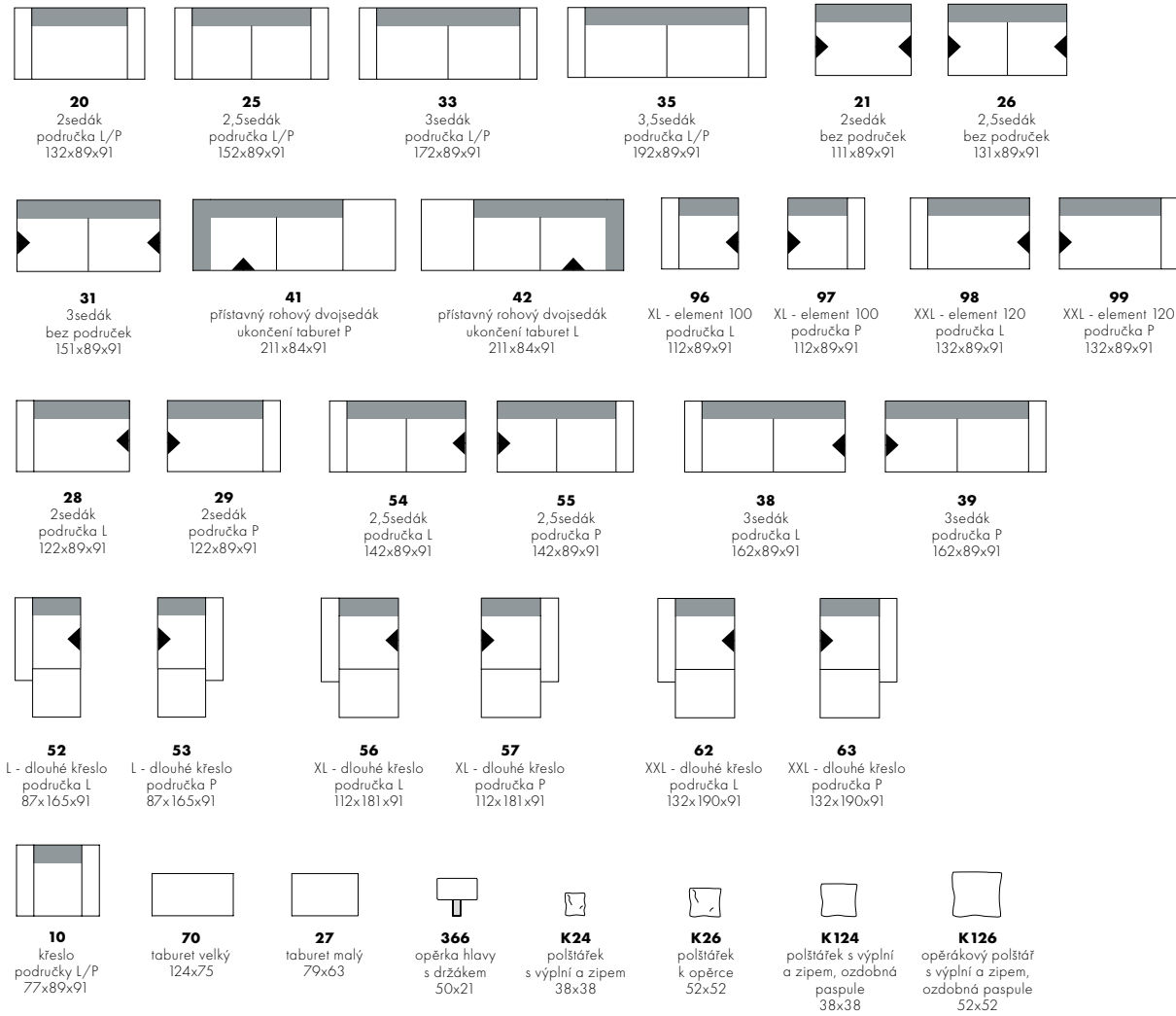
CARLA

480

*Kontrastní lemování
(18 barev) a výsuv
lůžka pro pohodlné
přenocování*



Typový plán



Nohy

Standardní noha



F 135
černá struktura

Alternativní nohy



F 137
chrom



F 147
buk, dub



F 171
černá
struktura



F 171
chrom černý



F 171
leštěný hliník

Typ sezení

Soft spring
by Ponsel

Funkce



**VÝSUV
SEDÁKU**



**POLOHOVACÍ
PODRUČKY**

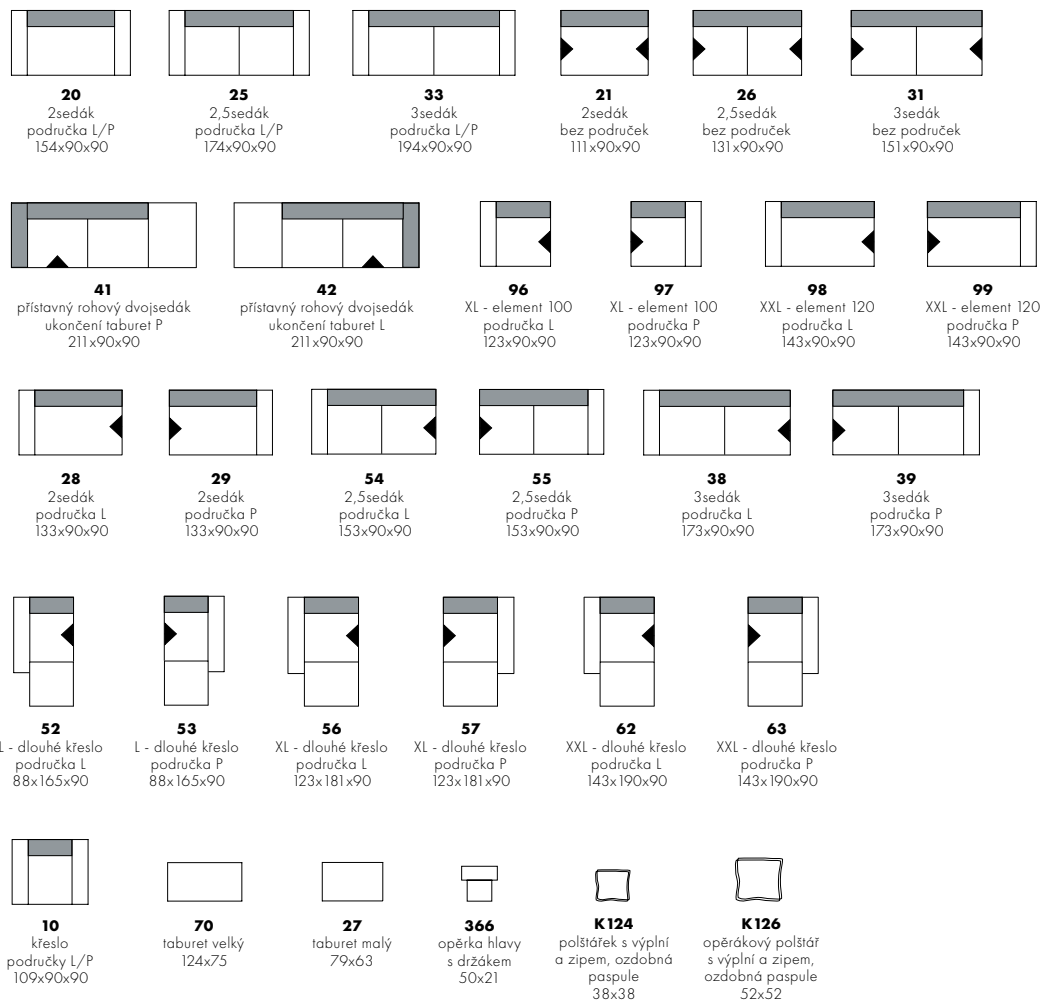
TOKIO

483

*Nadčasový vizuál, prostorná
„váleci“ sedačka pro celou rodinu
s možností XXL křesla*



Typový plán



Nohy

Standardní noha



F 135
černá struktura

Alternativní nohy



F 137
chrom



F 147
buk



F 147
dub

Typ sezení

Soft spring
by Ponsel

Funkce



VÝSUV SEDÁKU

LUISA

485

*Polštářová sedací souprava s ergonomickým
lůžkem a inovovaným tvarem područek*

Typový plán



20
2sedák
područka L/P
150x91x89

25
2,5sedák
područka L/P
170x91x89

33
3sedák
područka L/P
190x91x89

35
3,5sedák
područka L/P
210x91x89

21
2sedák
bez područek
111x91x89

26
2,5sedák
bez područek
131x91x89

31
3sedák
bez područek
151x91x89

34
3,5sedák
bez područek
171x91x89



96
XL -
element 100
područka L
120x91x89

97
XL -
element 100
područka P
120x91x89

98
XXL -
element 120
područka L
140x91x89

99
XXL -
element 120
područka P
140x91x89

28
2sedák
područka L
130x91x89

29
2sedák
područka P
130x91x89

54
2,5sedák
područka L
150x91x89

55
2,5sedák
područka P
150x91x89

38
3sedák
područka L
170x91x89

39
3sedák
područka P
170x91x89



48
3,5sedák
područka L
190x91x89

49
3,5sedák
područka P
190x91x89

68
volně stojící dvojsedák
područka L
208x91x89

69
volně stojící dvojsedák
područka P
208x91x89

41
přistavní rohový dvojsedák
ukončení taburet P
211x84x88

42
přistavní rohový dvojsedák
ukončení taburet L
211x84x88



23
dvojsedák
ukončení P
188x91x89

24
dvojsedák
ukončení L
188x91x89

84
element
ukončení L
123x91x89

85
element
ukončení P
123x91x89

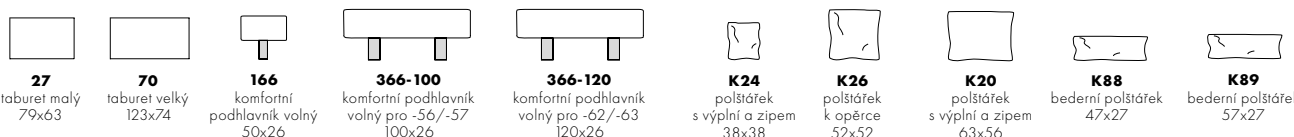
56
XL - dlouhé
křeslo
područka L
120x182x89

57
XL - dlouhé
křeslo
područka P
120x182x89

62
XXL - dlouhé
křeslo
područka L
140x190x89

63
XXL - dlouhé
křeslo
područka P
140x190x89

10
křeslo
područky L/P
95x91x89



27
taburet malý
79x63

70
taburet velký
123x74

166
komfortní
podhlavník volný
50x26

366-100
komfortní podhlavník
volný pro -56/-57
100x26

366-120
komfortní podhlavník
volný pro -62/-63
120x26

K24
polštářek
s výplní a zipem
38x38

K26
polštářek
k opěrce
52x52

K20
polštářek
s výplní a zipem
63x56

K88
bederní polštářek
47x27

K89
bederní polštářek
57x27

Nohy

Standardní noha



F 135
černá struktura

Alternativní nohy



F 137
chrom



F 381
buk, dub



F 171
černá struktura



F 171
chrom černý



F 171
leštěný hliník

Typ sezení

Soft spring
by Ponsel

Funkce



VÝSUV SEDÁKU

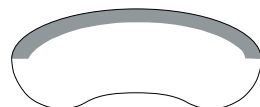
GALAXY

486

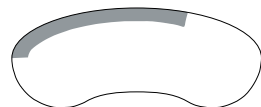
*Novinka v organickém designu
s 2-matracovým systémem sezení
a jednoduchým systémem
plánování*



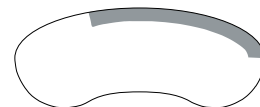
Typový plán



33
3sedák
195x89x76




68
volně stojící dvojsedák L
195x89x76



69
volně stojící dvojsedák P
195x89x76



10
křeslo
područky L/P
81x81x76



45
křeslo široké
područky L/P
138x138x76



07
taburet
Ø 60




K24
polštářek
s výplní a zipem
38x38



K26
polštářek
k opěrce
52x52



K31
polštářek
kulatý
Ø 53



NK70
bederní polštářek
70x24



KS1
souprava
polštářků
2xK26 + 1x NK70



KS2
souprava
polštářků
1xK26 + 1x NK70

Nohy

Standardní noha



F 135
černá struktura

Alternativní nohy



F 171
černá struktura

F 171
chrom černý

F 171
leštěný hliník



Otočná podnož
černá struktura

Otočná podnož
kartáčovaný hliník

Typ sezení

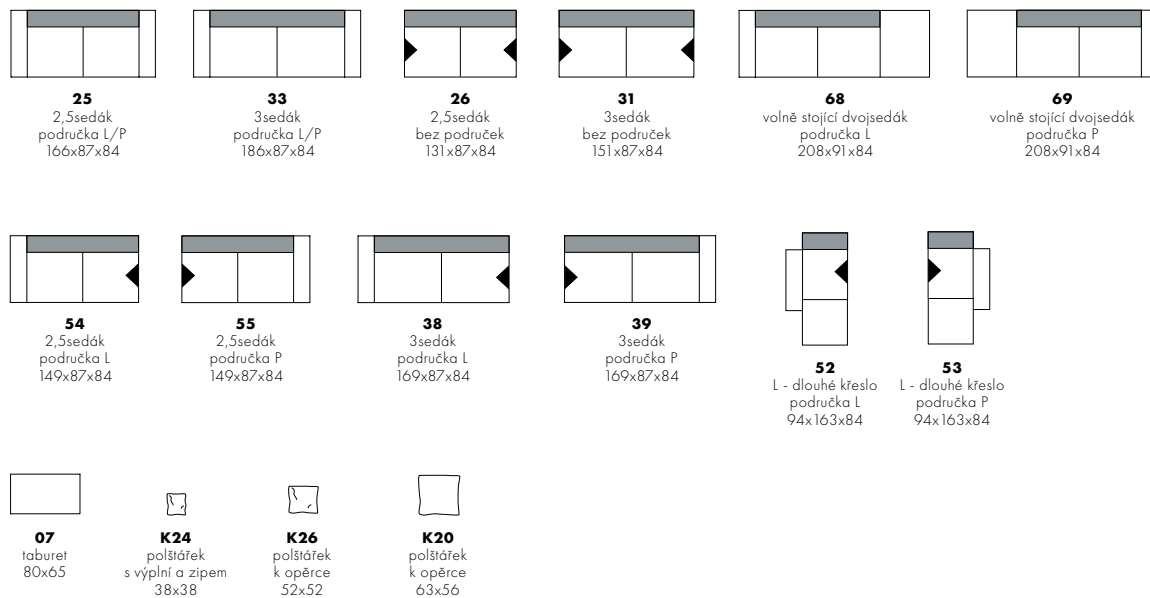
PURO

643

*Vzdušný design, čisté linie
a dokonalé pohodlí díky novým
polštářovým opěrákům*



Typový plán



Nohy

Standardní noha



F 135
černá struktura

Alternativní nohy



F 137
chrom



F 381
buk



F 381
dub



F 171
černá
struktura



F 171
chrom černý



F 171
leštěný hliník

Typ sezení

Soft
by Ponsel

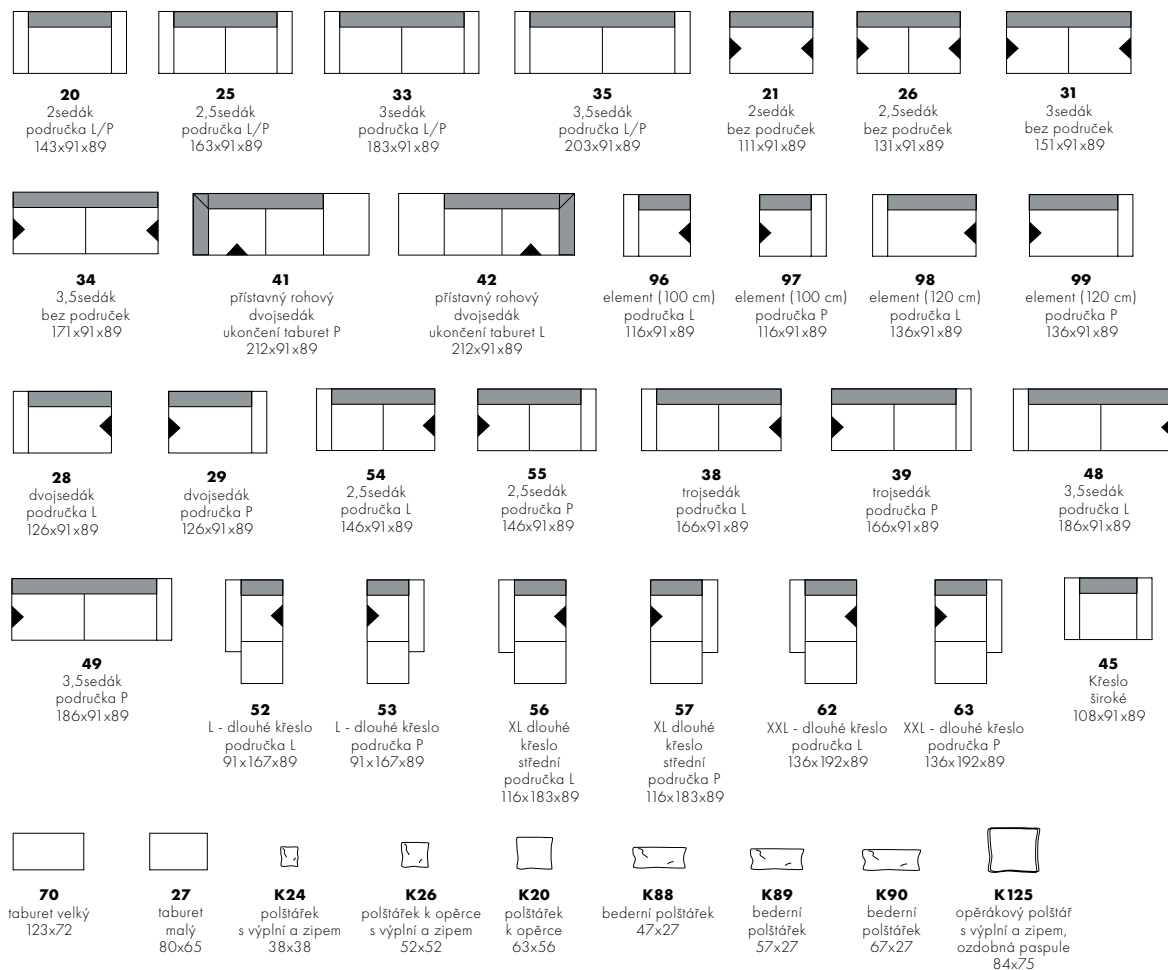
PAULA

646

*Snížené opěrky, exkluzivní
tvar opěráku a možnost nohou
v barvě taupe - novinka*



Typový plán



Nohy

Standardní noha



F 644
taupe

F 644
černá

Alternativní nohy



F 135
černá struktura

F 137
chrom

F 147
buk

F 147
dub

Typ sezení

Soft spring
by Ponsel

Funkce



POLOHOVÁNÍ VÝŠKY OPĚRÁKU



VÝSUV SEDÁKU



POLOHOVÁNÍ PODRUČKY

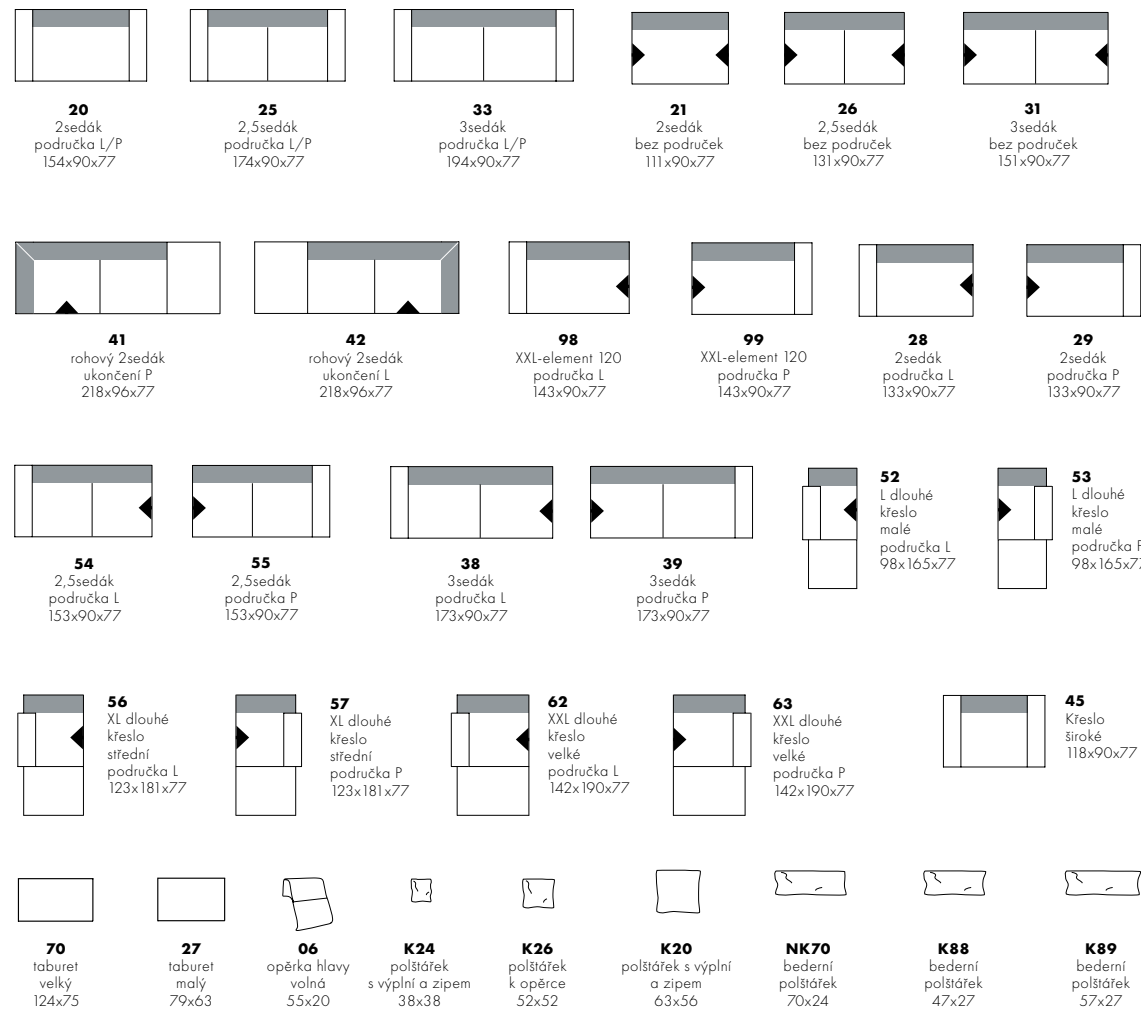


ASCONA

659



Typový plán



Nohy

Standardní noha



F 135
černá struktura

Alternativní nohy



F 137
chrom



F 171
černá struktura



F 171
chrom černý



F 171
leštěný hliník

Typ sezení

Softspring
by Ponsel

Funkce



**POLOHOVÁNÍ
VÝŠKY OPĚRÁKU**



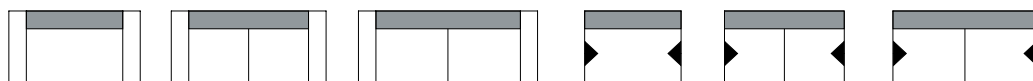
**PŘEDSUN
SEDÁKU**

PLANO

674

*Modulární systém plánování,
velkorysý prostor pro relaxaci
a rafinovaný design*

Typový plán



20
2sedák
područka L/P
166x90x77

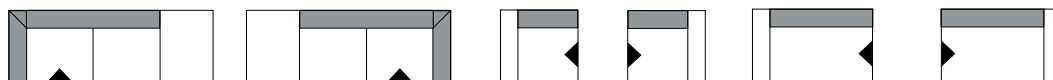
25
2,5sedák
područka L/P
186x90x77

33
3sedák
područka L/P
206x90x77

21
2sedák
bez područek
111x90x77

26
2,5sedák
bez područek
131x90x77

31
3sedák
bez područek
151x90x77



41
rohový 2sedák
ukončení P
212x91x77

42
rohový 2sedák
ukončení L
212x91x77

96
element
područka L
128x90x77

97
element
područka P
128x90x77

98
XXL-element 120
područka L
148x90x77

99
XXL-element 120
područka P
148x90x77



28
2sedák
područka L
138x90x77

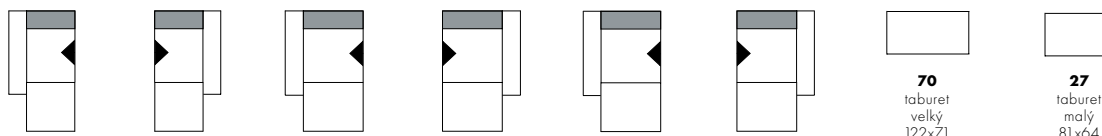
29
2sedák
područka P
138x90x77

54
2,5sedák
područka L
158x90x77

55
2,5sedák
područka P
158x90x77

38
3sedák
područka L
178x90x77

39
3sedák
područka P
178x90x77



52
L dlouhé
křeslo malé
područka L
105x167x77

53
L dlouhé
křeslo malé
područka P
105x167x77

56
XL dlouhé
křeslo střední
područka L
130x183x77

57
XL dlouhé
křeslo střední
područka P
130x183x77

62
XXL dlouhé
křeslo velké
područka L
150x192x77

63
XXL dlouhé
křeslo velké
područka P
150x192x77

70
taburet
velký
122x71

27
taburet
malý
81x64



K22
polštářek s výplní
a zipem, paspule
38x38

K44
polštářek s výplní
a zipem, paspule
52x52

K40
polštářek s výplní
a zipem, paspule
63x56

K93
bederní polštářek,
paspule
70x24

K91
bederní polštářek,
paspule
47x27

K92
bederní polštářek,
paspule
57x27

K58
souvra
polštářků,
ozdobná paspule
1xK44 + 2xK22

K125
opěrákový polštář
s výplní a zipem,
ozdobná paspule
84x75

Typ sezení

Softspring
by Ponsel

Funkce



**POLOHOVÁNÍ VÝŠKY
OPĚRÁKU**



VÝSUV SEDÁKU

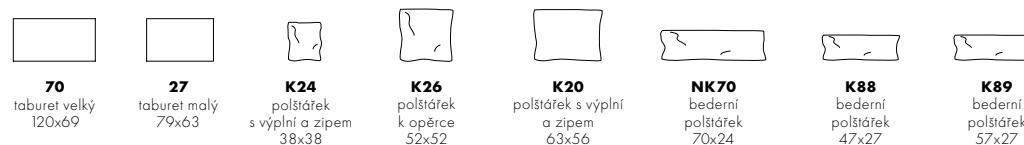
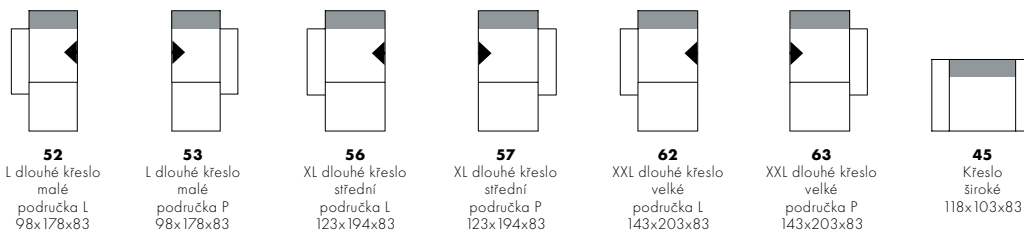
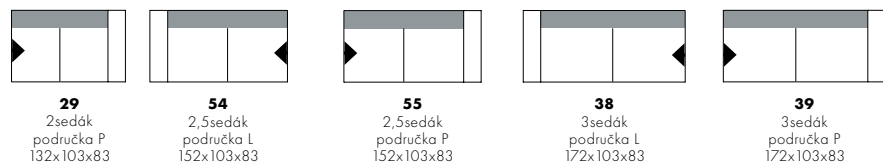
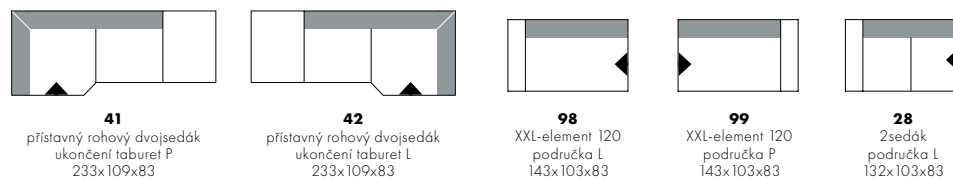
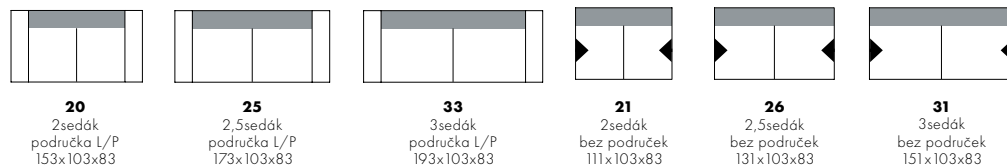
CAPRI

684

*Prostorná moderní sedačka
pro milovníky stylu art deco*



Typový plán



Nohy

Standardní noha

Alternativní nohy



F 135
černá struktura



F 137
chrom

Typ sezení

Softspring
by Ponsel

Funkce



VÝSUV
SEDÁKU



RELAX. FUNKCE
OPĚRKY ZAD



POLOHOVÁNÍ
OPĚRKY HLAVY



POLOHOVÁNÍ
PODRUČKY

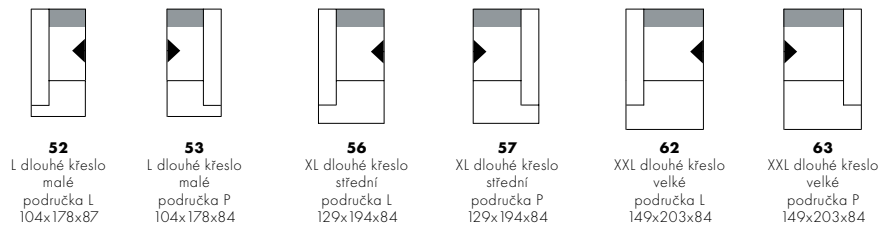
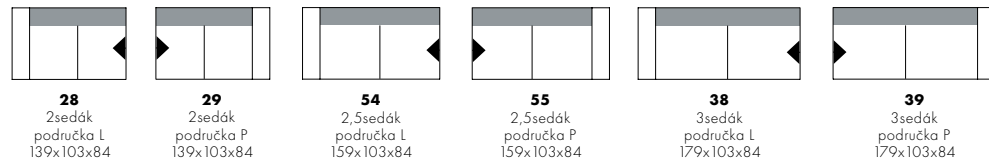
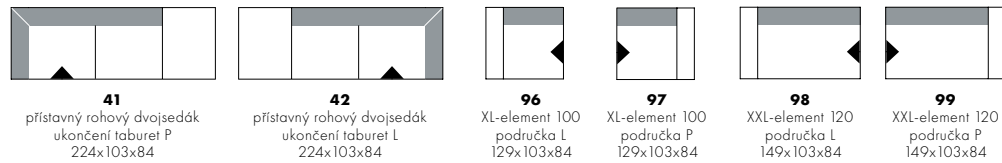
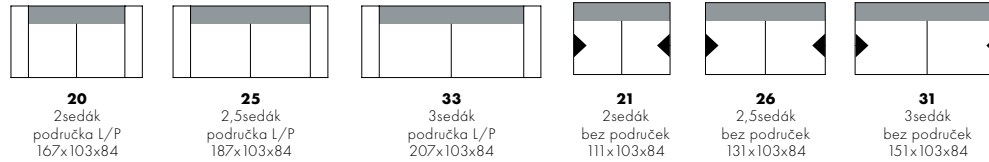
FRED

688

*Novinka pro milovníky trendy
válečích pohovek a organického
stylu s výsuvem sedáku/sklápěcí
opěrkou hlavy*



Typový plán



Nohy

Standardní noha



F 668
dub, buk

Alternativní nohy



F 135
černá struktura



F 137
chrom

Typ sezení

Softspring
by Ponsel

Funkce



POLOHOVÁNÍ
OPĚRKY HLAVY



VÝSUV
SEDÁKU



RELAX. FUNKCE
OPĚRKY ZAD



MOŽNOST OBJEDNÁNÍ
DŘEVĚNÉHO SOKLU

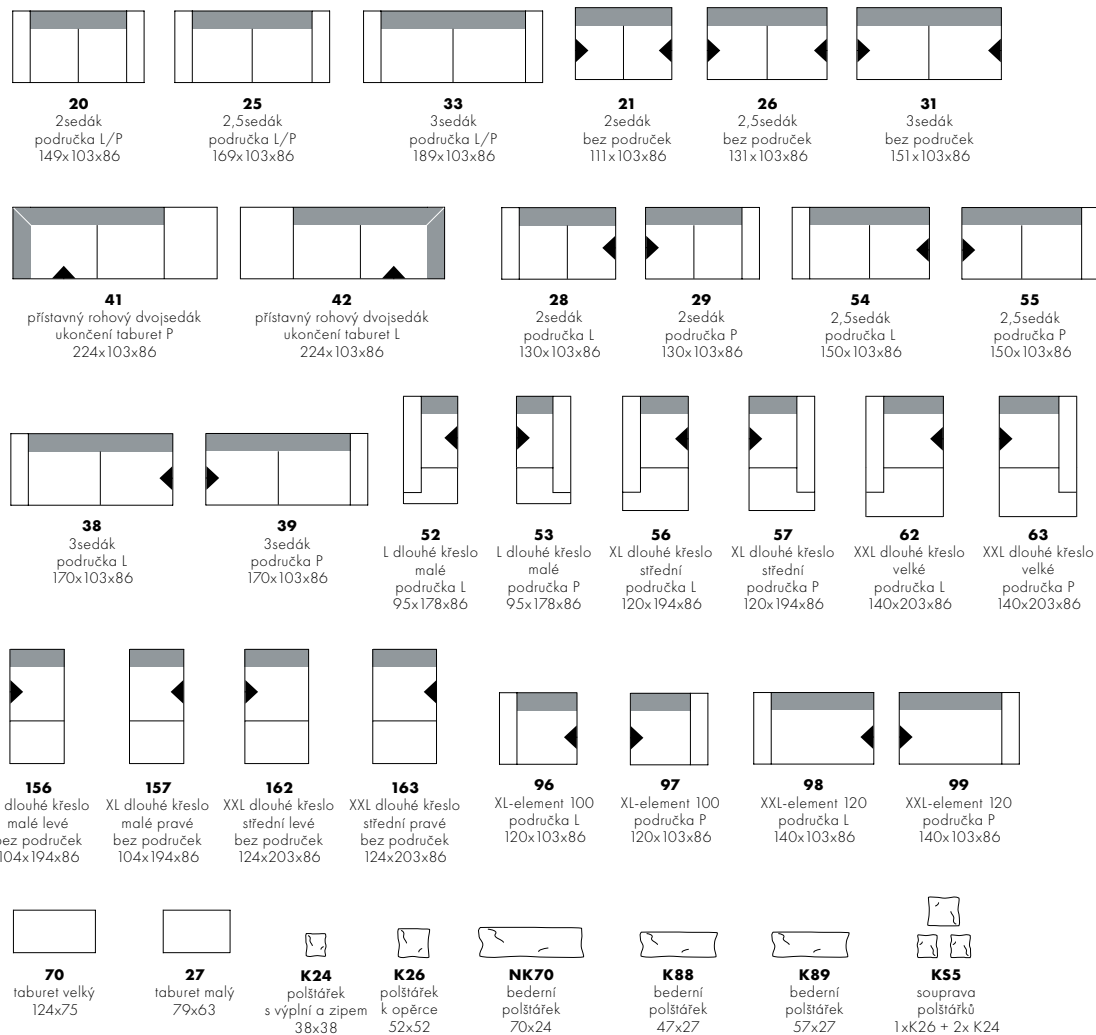
LIGHT

696

*Variabilní, minimalistická sedačka
se zaoblenými křivkami a možností
výběru XL/XXL elementů*



Typový plán



Nohy

Standardní noha



F 135
černá struktura

Alternativní nohy



F 137
chrom



F 381
buk, dub

Typ sezení

Softspring
by Ponsel

Funkce




**VÝSUV
SEDÁKU**



**POLOHOVÁNÍ
OPĚRKY HLAVY**



**POLOHOVÁNÍ
PODRUČKY**



**RELAX FUNKCE
OPĚRKY ZAD**

HAVANNA

839



*Tradiční model v ležérním stylu
s polohovatelnými opěrkami
a jedinečným systémem odpružení*

Typový plán



04
roh ostrý
87x87x87



07
taburet
50x60
pouze
classicspring



06
podhlavník volný
45x23



166
komfortní
podhlavník volný
50x26



10
křeslo
područka L/P
100x85x87



18
element
područka L
78x85x87



19
element
područka P
78x85x87



96
element
područka L
108x85x87



97
element
područka P
108x85x87



20
dvojsedák
područka L/P
155x85x87



28
dvojsedák
područka L
133x85x87



29
dvojsedák
područka P
133x85x87



25
2,5sedák
područka L/P
175x85x87



26
2,5sedák
bez područek
131x85x87




54
2,5sedák
područka L
153x85x87



55
2,5sedák
područka P
153x85x87



33
trojsedák
područka L/P
195x85x87



38
trojsedák
područka L
173x85x87



39
trojsedák
područka P
173x85x87



35
3,5sedák
područka L/P
215x85x87



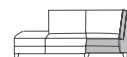
68
volně stojící
dvojsedák
područka L
204x88x87



69
volně stojící
dvojsedák
područka P
204x88x87



41
přistavní rohový
dvojsedák
ukončení P
215x88x87



42
přistavní rohový
dvojsedák
ukončení L
215x88x87



84
element
ukončení L
130x88x87



85
element
ukončení P
130x88x87



23
dvojsedák
ukončení P
180x88x87



24
dvojsedák
ukončení L
180x88x87



62
dlouhé křeslo
područka L
88x163x87



63
dlouhé křeslo
područka P
88x163x87



70
taburet
135x74



60
křeslo
s volným bederním
polštářkem
75x85x97
možná komb. 2 látek
pouze classicspring



77
taburet
k vysokému křeslu
55x50
možná komb. 2 látek
pouze classicspring



K24
polštářek s výplní
a zipem
38x38



K26
polštářek
k opěrce
52x52



K55
souprava
polštářků
1xK26 + 2x K24

Nohy

Standardní noha



F 912
buk, dub

Alternativní nohy



F 506
buk/hliník



F 506
hliník

Typ sezení

Boxspring plus+
by Ponsel

MEMPHIS

861



Typový plán



04
roh ostrý
87x87x86



06
podhlavník volný
45x23



66
podhlavník volný
55x23



166
komfortní
podhlavník volný
50x26



07
taburet
50x60



10
křeslo
područka L/P
92x84x86



18
element
područka L
73x84x86



19
element
područka P
73x84x86



96
element
područka L
103x84x86



97
element
područka P
103x84x86



20
dvojsedák
područka L/P
146x84x86



28
dvojsedák
područka L
128x84x86



29
dvojsedák
područka P
128x84x86



25
2,5sedák
područka L/P
166x84x86



26
2,5sedák
bez područek
131x84x86



54
2,5sedák
područka L
148x84x86



55
2,5sedák
područka P
148x84x86



33
trojsedák
područka L/P
186x84x86



38
trojsedák
područka L
168x84x86



39
trojsedák
područka P
168x84x86



35
3,5sedák
područka L/P
206x84x86



68
volně stojící
dvojsedák
područka L
198x84x86



69
volně stojící
dvojsedák
područka P
198x84x86



23
dvojsedák
ukončení P
180x84x86



24
dvojsedák
ukončení L
180x84x86



84
element +
ukončení L
130x84x86



85
element +
ukončení P
130x84x86



62
dlouhé křeslo
područka L
83x163x86



63
dlouhé křeslo
područka P
83x163x86



41
přistavní rohový
dvojsedák
ukončení taburet P
215x84x86



42
přistavní rohový
dvojsedák
ukončení taburet L
215x84x86



60
křeslo
s volným bederním
polštářkem
77x90x96



77
taburet
k hl. křeslu
55x50



70
taburet
132x74



K24
polštářek s výplní
a zipem
38x38



K26
polštářek
k opěrce
52x52



K55
souprava
polštářků
1xK26 + 2x K24

Nohy

Standardní noha



F 840
chrom

Alternativní nohy



F 912
buk, dub



F 506
hliník

Typ sezení

CLASSIC spring
by Pansel

Boxspring plus+
by Pansel

Funkce



**POLOHOVACÍ
PODRUČKY**



**VÝSUV
SEDÁKU**

BALLINA

893



Typový plán



04
roh ostrý
87x87x87



06
podhlavník volný
45x23



166
komfortní
podhlavník volný
50x26



07
taburet
50x60



10
křeslo
područka L/P
92x84x87



18
element
područka L
77x84x87



19
element
područka P
77x84x87



96
element
područka L
107x84x87



97
element
područka P
107x84x87



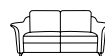
20
dvojsedák
područka L/P
153x84x87



28
dvojsedák
područka L
132x84x87



29
dvojsedák
područka P
132x84x87



25
2,5sedák
područka L/P
173x84x87



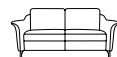
26
2,5sedák
bez područek
131x84x87



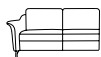
54
2,5sedák
područka L
152x84x87



55
2,5sedák
područka P
152x84x87



33
trojsedák
područka L/P
193x84x87



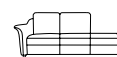
38
trojsedák
područka L
172x84x87



39
trojsedák
područka P
172x84x87



35
3,5sedák
područka L/P
213x84x87



68
volně stojící
dvojsedák
područka L
202x84x87



69
volně stojící
dvojsedák
područka P
202x84x87



23
dvojsedák
ukončení P
180x84x87



24
dvojsedák
ukončení L
180x84x87



84
element +
ukončení L
130x84x87



85
element +
ukončení P
130x84x87



62
dlouhé křeslo
područka L
87x163x87



63
dlouhé křeslo
područka P
87x163x87



41
přistavní rohový
dvojsedák
ukončení taburet P
215x84x87



42
přistavní rohový
dvojsedák
ukončení taburet L
215x84x87



60
křeslo
77x90x96
výška sedáku 43 cm
12 cm noha
bez bederního polštářku



77
taburet
k hl. křeslu
55x50



70
taburet
130x70



K24
polštářek s výplní
a zipem
38x38



K26
polštářek
k opěrce
52x52



K55
souprava
polštářků
1xK26 + 2x K24



K88
bederní polštářek
47x27

Nohy

Standardní noha



F 225
chrom

Alternativní nohy



F 840
chrom



F 506
hliník



F 912
dub, buk

Typ sezení

CLASSIC spring
by Ponsel

Funkce



**PŘEDSUN
SEDÁKU**




**POLOHOVACÍ
PODRUČKY**

DOLCE VITA

901



Typový plán



Nohy

Standardní noha



F 900
černá struktura

Alternativní nohy



kovová podnož
černý mat



**otočná podnož
pro el. -10, -11**
černý mat



F 900
dub




**otočná podnož
pro el. -10, -11**
dub

Typ sezení

CLASSIC spring
by Ponsel

Funkce



**POLOHOVÁNÍ
PODRUČEK**




**VÝSUV
SEDÁKU**

BELLINI


904



Typový plán



50-140
dining lavice S
bez područek
140x72x92



50-160
dining lavice M
bez područek
160x72x92



50-180
dining lavice L
bez područek
180x72x92



50-200
dining lavice XL
bez područek
200x72x92



50-220
dining lavice XXL
bez područek
220x72x92




41-155
S-rohový díl volný
přistavný L
155x70x92



42-155
S-rohový díl volný
přistavný P
155x70x92




41-175
M-rohový díl volný
přistavný L
175x70x92



42-175
M-rohový díl volný
přistavný P
175x70x92



41-195
L-rohový díl volný
přistavný L
195x70x92




42-195
L-rohový díl volný
přistavný P
195x70x92



88-137
S-pohovka
pro područku L
137x72x92




89-137
S-pohovka
pro područku P
137x72x92




88-157
M-pohovka
pro područku L
157x72x92




89-157
M-pohovka
pro područku P
157x72x92




88-177
L-pohovka
pro područku L
177x72x92




89-177
L-pohovka
pro područku P
177x72x92




88-197
XL-pohovka
pro područku L
197x72x92



89-197
XL-pohovka
pro područku P
197x72x92



88-217
XXL-pohovka
pro područku L
217x72x92



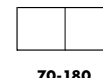
89-217
XXL-pohovka
pro područku P
217x72x92




70-140
S taburet
140x57



70-160
M taburet
160x57



70-180
L taburet
180x57



70-200
XL taburet
200x57



70-220
XXL taburet
220x57



10
dining křeslo
područka L/P
76x64x92
sedák se
konicky zužuje
dozadu



11
dining element
bez područek
52x64x92
sedák se
konicky zužuje
dozadu



K24
polštářek
s výplní a zipem
38x38



K26
polštářek
k opěrce
52x52



K88
bederní
polštářek
47x27



K89
bederní
polštářek
57x27

Nohy

Standardní noha



F 900
černá struktura

Alternativní nohy



kovová podnož
černá struktura



otočná podnož
pro el. -10, -11
černý mat



F 900
dub



otočná podnož
pro el. -10, -11
dub

Typ sezení

CLASSIC spring
By Forsal

Funkce



POLOHOVÁNÍ
PODRUČEK



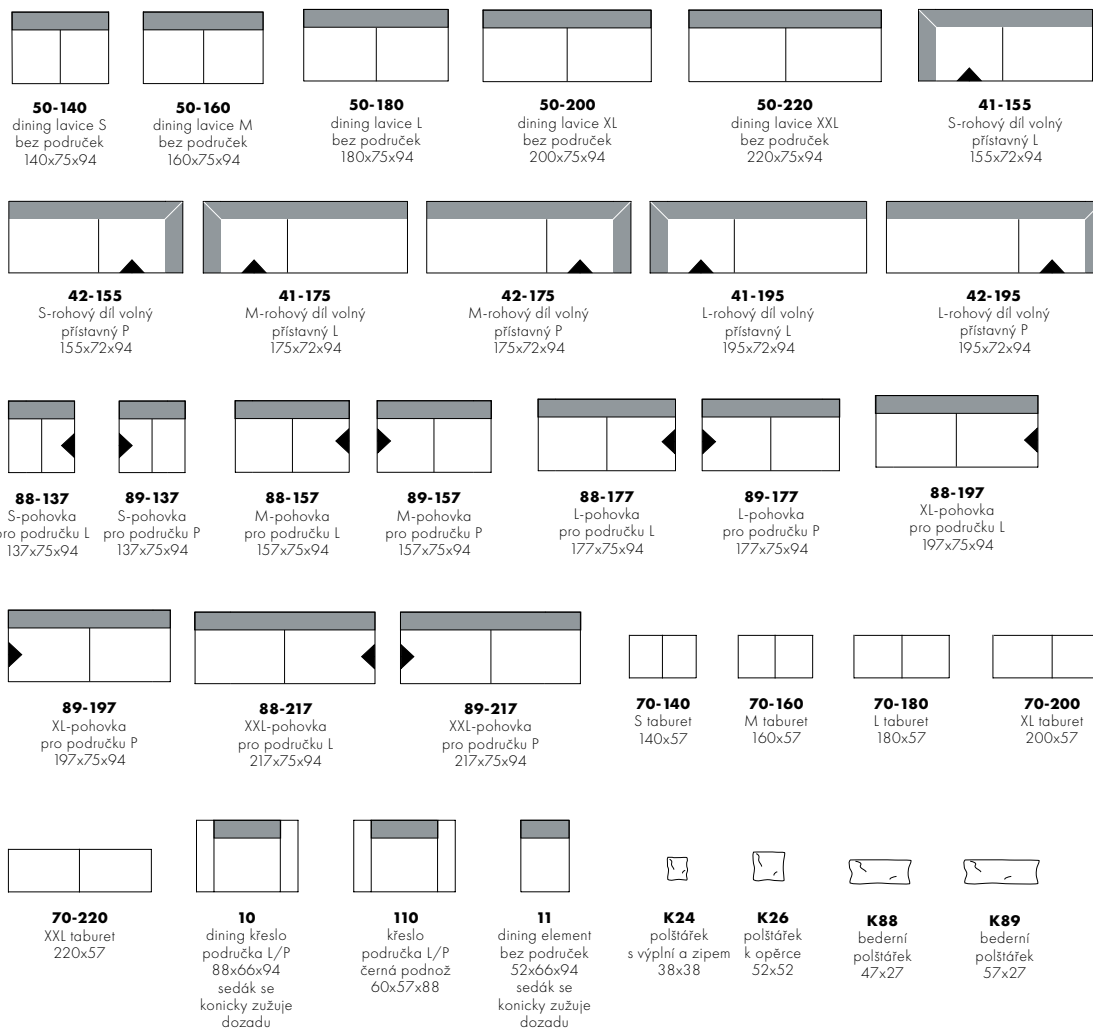
VÝSUV
SEDÁKU

CALIMERO

912

*Jídelní lavice s decentním prošitím a s křesly
vč. otočné podnože...Ideální řešení do jídelny nebo
kuchyně, pro posezení s rodinou či přáteli*

Typový plán



Nohy

Standardní noha



F 900
černá struktura

Alternativní nohy



kovová podnož
černá struktura



otočná podnož pro el. -10, -11
černý mat



F 900
dub



otočná podnož pro el. -10, -11
dub

Typ sezení

CLASSIC spring
by Ponsel

Funkce



VÝSUV SEDÁKU



POLOHOVÁNÍ PODRUČEK


CURVE

956


Minimalismus a zaoblené tvary s důrazem na současný designový trend. Jídelní lavice a křesla CURVE s otočnou podnoží se snadno stanou oblíbeným místem pro celou rodinu.




Typový plán




50-160
dining lavice M
područka L/P
rovná
177x72x85



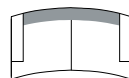
50-180
dining lavice L
područka L/P
rovná
197x72x85



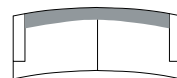
50-200
dining lavice XL
područka L/P
rovná
217x72x85



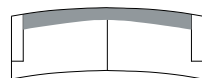
50-220
dining lavice XXL
područka L/P
rovná
237x72x85



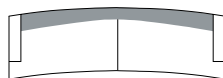
55-160
dining lavice M
područka L/P
oblá
184x72x85



55-180
dining lavice L
područka L/P
oblá
204x72x85



55-200
dining lavice XL
područka L/P
oblá
224x72x85




55-220
dining lavice XXL
područka L/P
oblá
244x72x85




70-160
M taburet
rovný
160x57



70-180
L taburet
rovný
180x57



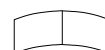
70-200
XL taburet
rovný
200x57



70-220
XXL taburet
rovný
220x57



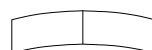
75-160
M taburet
oblý
160x57



75-180
L taburet
oblý
180x57



75-200
XL taburet
oblý
200x57



75-220
XXL taburet
oblý
220x57



110
křeslo
područka L/P
60x57x88
pouze v UNI



110-2
křeslo
dvoubarevné
područka L/P
60x57x88



11
dining element
bez područek
54x67x85



K24
polštářek
s výplní a zipem
38x38



K26
polštářek
k opěrce
52x52



K88
bederní
polštářek
47x27



K89
bederní
polštářek
57x27

Nohy

Standardní noha



F 900
černá struktura

Alternativní nohy



kovová podnož
černá struktura



**otočná podnož
pro el. -11**
černý mat

Typ sezení


Soft
by Ponsel

LEO

957



Typový plán




50-140
jídelní lavice S
područka L/P
172x72x89



50-160
jídelní lavice M
područka L/P
192x72x89



50-180
jídelní lavice L
područka L/P
212x72x89



50-200
jídelní lavice XL
područka L/P
232x72x89




50-220
jídelní lavice XXL
područka L/P
252x72x89



70-140
taburet S
140x57



70-160
taburet M
160x57




70-180
taburet L
180x57



70-200
taburet XL
200x57



70-220
taburet XXL
220x57



110
křeslo
područka L/P
černá podnož
60x57x88



K24
polštářek
s výplní a zipem
38x38



K26
polštářek
k opěře
52x52



K88
bederní
polštářek
47x27



K89
bederní
polštářek
57x27

Nohy

Standardní nohy



F 900
černá struktura



kovová podnož
černá struktura

Alternativní noha



F 900
dub

Typ sezení


CLASSIC spring
by Ponsal

SPARKLING

962

*Prémiová čalouněná jídelní
sestava s vyššími područkami
pro dokonalý komfort sezení*


Typový plán




50-140
jídelní lavice S
područka L/P
158x72x91



50-160
jídelní lavice M
područka L/P
178x72x91



50-180
jídelní lavice L
područka L/P
198x72x91



50-200
jídelní lavice XL
područka L/P
218x72x91




50-220
jídelní lavice XXL
područka L/P
238x72x91



70-140
taburet S
140x57



70-160
taburet M
160x57




70-180
taburet L
180x57



70-200
taburet XL
200x57



70-220
taburet XXL
220x57



110
křeslo
područka L/P
černá podnož
60x57x88



K24
polštářek
s výplní a zipem
38x38



K26
polštářek
k opěrce
52x52



K88
bederní
polštářek
47x27



K89
bederní
polštářek
57x27

Nohy

Standardní nohy



F 900
černá struktura



kovová podnož
černá struktura

Alternativní noha



F 900
dub

Typ sezení

CLASSIC spring
by Ponsel

OTOČNÉ KŘESLO

121



Délka: 73 cm
Hloubka: 82 cm
Výška: 79 cm

UŠÁK

207



Délka: 75 cm
Hloubka: 85 cm
Výška: 97 cm

UŠÁK

293



Délka: 83 cm
Hloubka: 86 cm
Výška: 108 cm

MULTIFUNKČNÍ KŘESLO

400

Délka: 77 cm
Hloubka: 89 cm
Výška: 116 cm



MULTIFUNKČNÍ KŘESLO

461

Délka: 79 cm
Hloubka: 90 cm
Výška: 115 cm

UŠÁK S FUNKCÍ POMOCI PŘI VSTÁVÁNÍ

471



Délka: 84 cm
Hloubka: 86 cm
Výška: 97 cm

UŠÁK

475



Délka: 77 cm
Hloubka: 90 cm
Výška: 96 cm

UŠÁK

952



Délka: 84 cm
Hloubka: 86 cm
Výška: 97 cm

OTOČNÉ KŘESLO

650-90



Délka: 81 cm
Hloubka: 81 cm
Výška: 84 cm

MULTIFUNKČNÍ KŘESLO

700

Délka: 67 cm
Hloubka: 88 cm
Výška: 94 cm



MULTIFUNKČNÍ KŘESLO

701

Délka: 79 cm
Hloubka: 86 cm
Výška: 113 cm



MULTIFUNKČNÍ KŘESLO

704

Délka: 76 cm
Hloubka: 85 cm
Výška: 115 cm

MULTIFUNKČNÍ KŘESLO

705



Délka: 70 cm
Hloubka: 87 cm
Výška: 117 cm

MULTIFUNKČNÍ KŘESLO

706

Délka: 74 cm
Hloubka: 86 cm
Výška: 118 cm



KŘESLO RELAX

885



FUNKCE
RELAX

Délka: 82 cm
Hloubka: 88 cm
Výška: 116 cm

IDA

961

Délka: 66 cm
Hloubka: 70 cm
Výška: 91 cm

*Pouze to nejlepší pro naše
zákazníky – kdekoliv!*

Výhradní zástupce pro Českou
a Slovenskou republiku:

SEDEA, s.r.o.

Chlumova 5429/1a

586 01 Jihlava

Tel: +420 774 976 148

Fax: +420 567 322 535

Email: info@sede.cz

www.sedacky-ponsel.cz

www.nemeckyinterier.cz





100%

MADE IN GERMANY

 **ponsel**

POLSTERMÖBEL

SEIT 1927